HAUTEUR D'INSTALLATION RECOMMANDÉE POUR CHAQUE MODÈLE DE FOURGON

BLACKSTONE

KEEP YOUR VAN SAFE.

AVERTISSEMENTS

Lisez toujours attentivement les instructions d'installation.

Lesmesuresindiquéesdanslespagessuivantessont**recommandées** mais ne sont pas contraignantes.

Daken S.p.A. se réserve le droit d'apporter des modifications ou des variations aux produits.

Chaque montage doit être **évalué** par **l'installateur** en fonction du cas spécifique et en tenant compte des caractéristiques du **véhicule**.

INDEX

CITROËN

Nemo (2007-2013) 4
Berlingo (> 2018) 5
Jumpy (> 2017) 6
Jumper (> 2014) 7

DACIA

Dokker (2013-2021) 8

FIAT

Fiorino (> 2007) 9
Doblò (> 2009) 10
Talento (2016-2020) 11
Scudo (> 2021) 12
Ducato (> 2014) 13

FORD

Courier (2013 - 2024) 14
Courier (> 2024) 15
Connect (> 2014) 16
Custom (> 2012) 17
Transit (> 2014) 18

HYUNDAI

H350 (> 2016) 19

IVECO

Daily (> 2014) 20

MAN

TGE 3140 (> 2017) 21

MAXUS

Edeliver 3 (> 2018) 22
Edeliver 9 (> 2019) 23

MERCEDES

Citan (<= 2021) 24
Citan (> 2021) 25
Vito (> 2014) 26
Sprinter (> 2018) 27

NISSAN

E-nv 200 (2014-2021) 28
Nv 250 (2019-2021) 29
Townstar Van (> 2021) 30
Primastar / nv-300 (>2016) 31
Interstar (2022) 32

OPEL

Combo (> 2018) 33
Vivaro B (2014-2019) 34
Vivaro C (> 2019) 35
Movano (> 2022) 36

PEUGEOT

Bipper (2007-2016) 37
Partner (> 2018) 38
Expert (> 2016) 39
Boxer (> 2014) 40

RENAULT

Kangoo (2008-2021) 41
Kangoo Van (>2021) 42
Express Van (> 2020) 43
Trafic (> 2014) 44
Master (> 2019) 45

TOYOTA

Proace City (> 2020) 46
Proace (> 2016) 47

VOLKSWAGEN

Caddy (2021 - 2024) 48
Caddy (> 2024) 49
Transporter (> 2014) 50
ID-Buzz (> 2022) 51
Crafter (> 2016) 52

BLACKSTONE

BLACKSTONE

CITROËN

CITROËN NEMO
2007-2013

INSTALLATION SUR LA PORTE ARRIÈRE

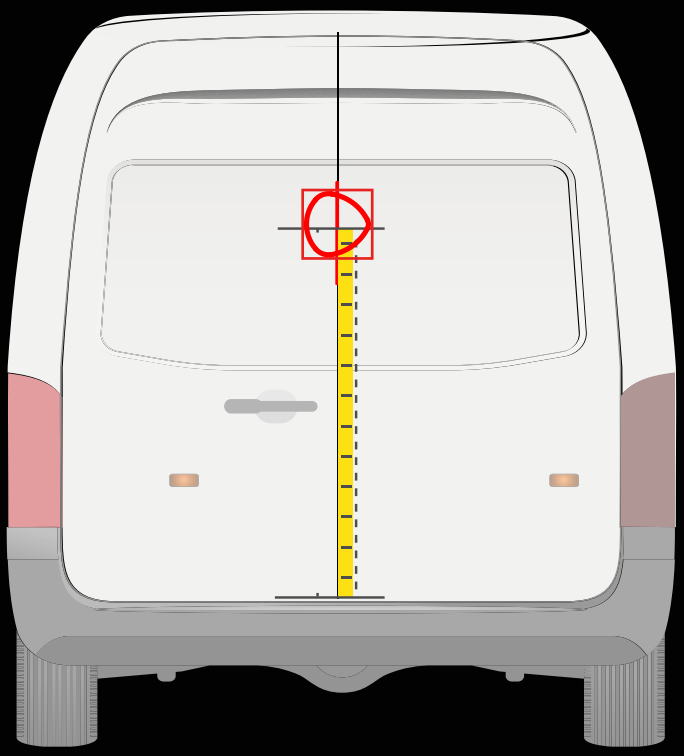

! Placez le gabarit comme indiqué ci-dessus

Distance du pare-chocs jusqu'à l'axe horizontal du gabarit	**80 cm**

INSTALLATION SUR LA PORTE LATÉRALE

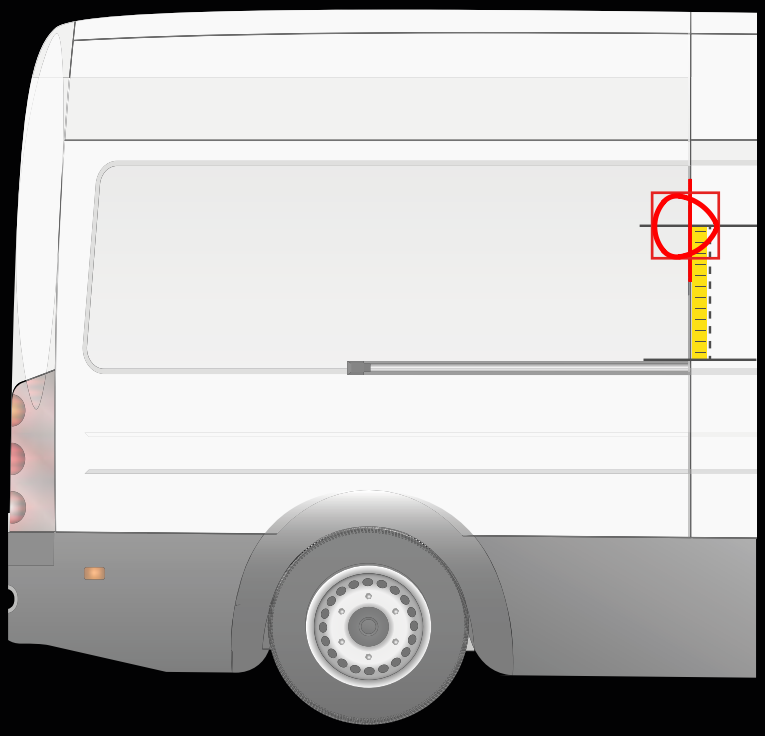

! Placez le gabarit comme indiqué ci-dessus

Distance du rail jusqu'à l'axe horizontal du gabarit	**20 cm**

BLACKSTONE

CITROËN

CITROËN BERLINGO > 2018

INSTALLATION SUR LA PORTE ARRIÈRE

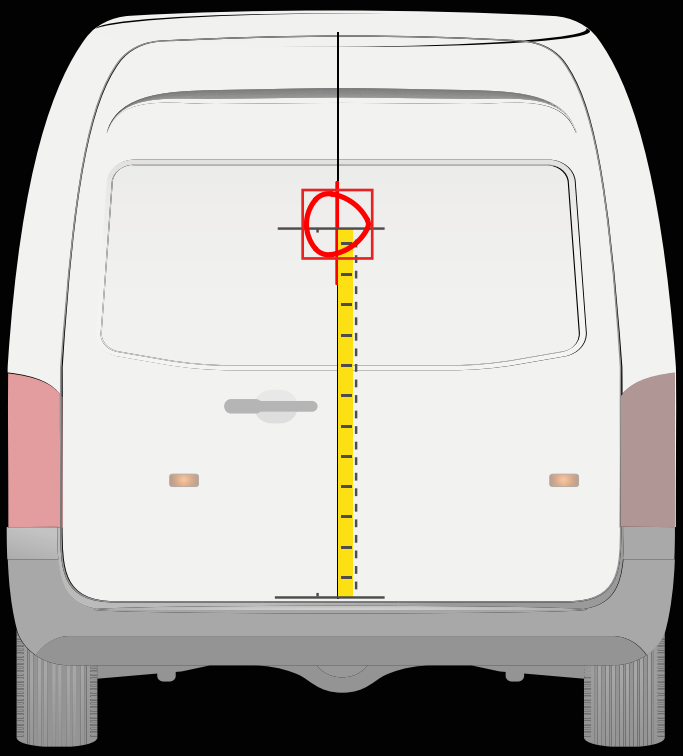

! Placez le gabarit comme indiqué ci-dessus

Distance du pare-chocs jusqu'à l'axe horizontal du gabarit	**80 cm**

INSTALLATION SUR LA PORTE LATÉRALE

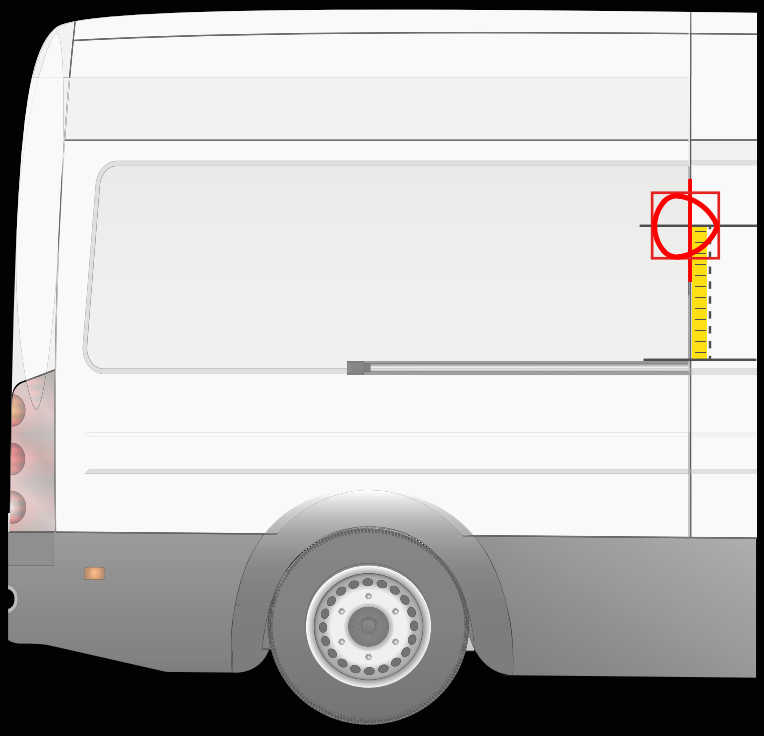

! Placez le gabarit comme indiqué ci-dessus

Distance du rail jusqu'à l'axe horizontal du gabarit	**25 cm**

BLACKSTONE

CITROËN

CITROËN JUMPY
> 2017

INSTALLATION SUR LA PORTE ARRIÈRE

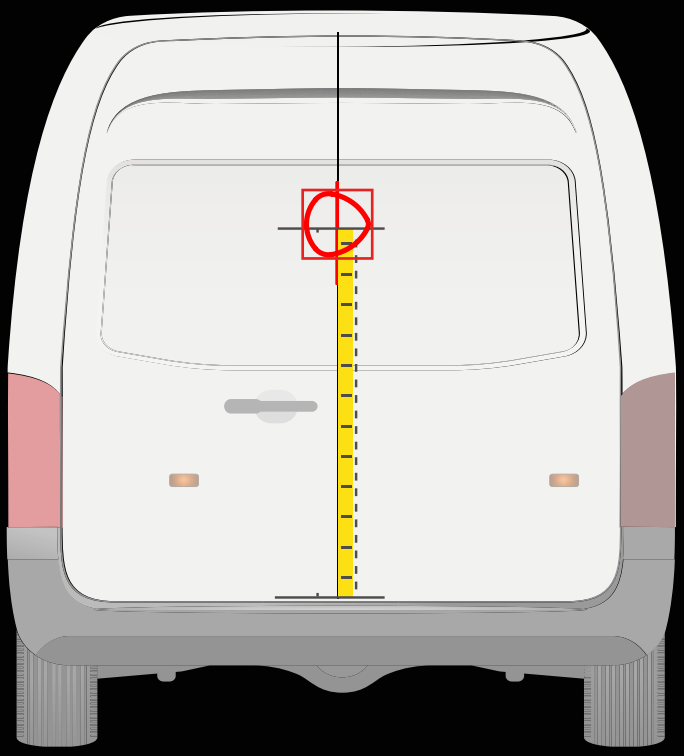

! Placez le gabarit comme indiqué ci-dessus

Distance du pare-chocs jusqu'à l'axe horizontal du gabarit	**95 cm**

INSTALLATION SUR LA PORTE LATÉRALE

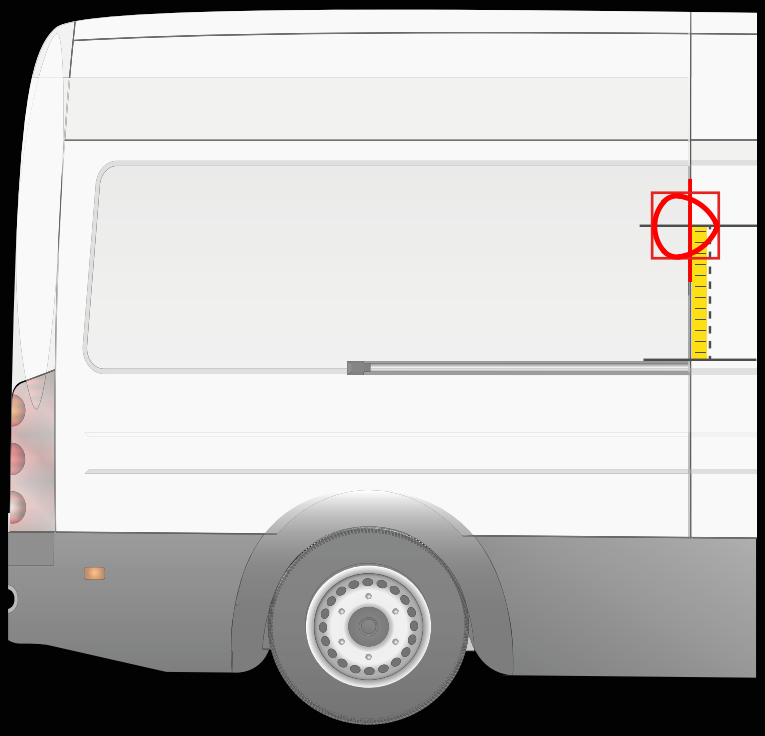

! Placez le gabarit comme indiqué ci-dessus

Distance du rail jusqu'à l'axe horizontal du gabarit	**30 cm**

BLACKSTONE

CITROËN

CITROËN JUMPER > 2014

INSTALLATION SUR LA PORTE ARRIÈRE

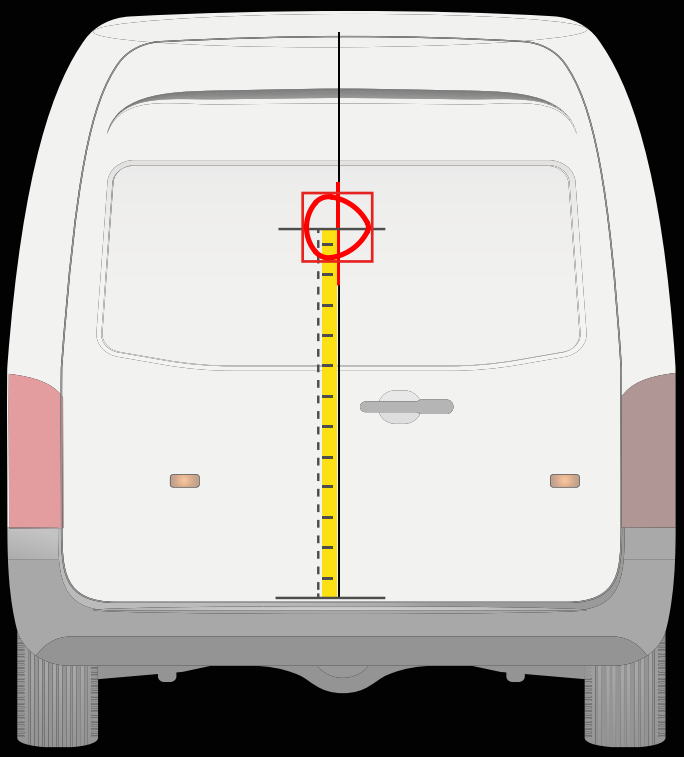

! Placez le gabarit comme indiqué ci-dessus

Distance du pare-chocs jusqu'à l'axe horizontal du gabarit	**112 cm**

INSTALLATION SUR LA PORTE LATÉRALE

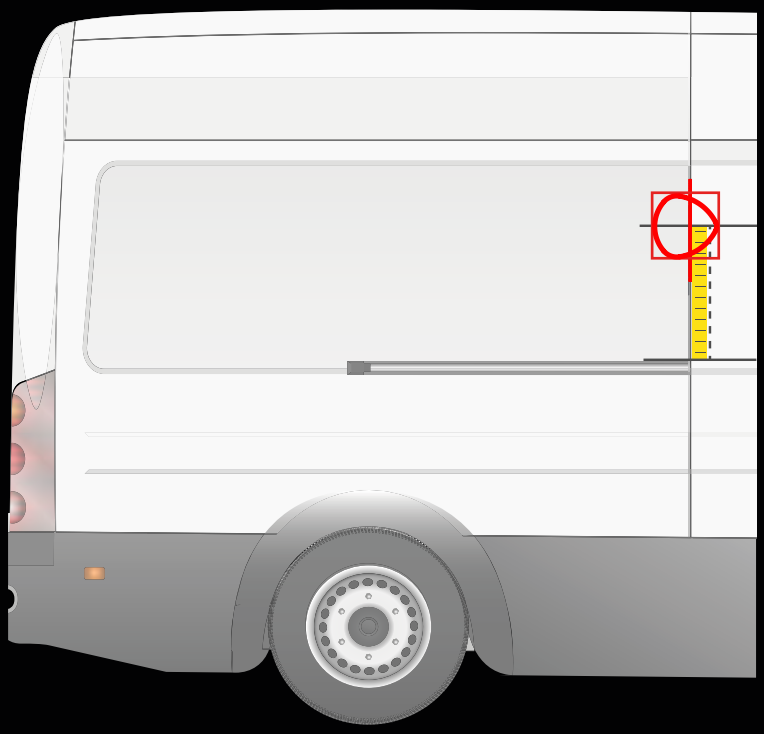

! Placez le gabarit comme indiqué ci-dessus

Distance du rail jusqu'à l'axe horizontal du gabarit	**20 cm**

BLACKSTONE

DACIA

DACIA DOKKER
2013-2021

INSTALLATION SUR LA PORTE ARRIÈRE

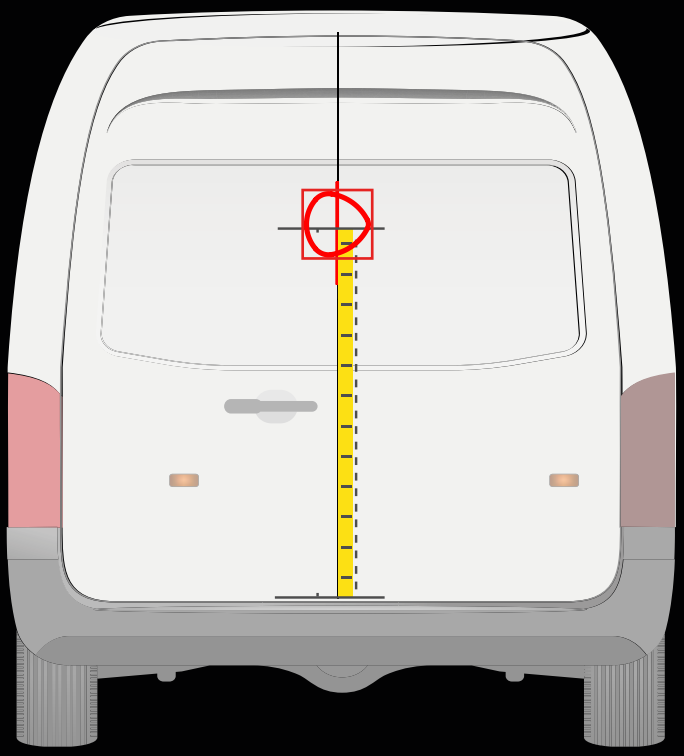

! Placez le gabarit comme indiqué ci-dessus

Distance du pare-chocs jusqu'à l'axe horizontal du gabarit	**75 cm**

INSTALLATION SUR LA PORTE LATÉRALE

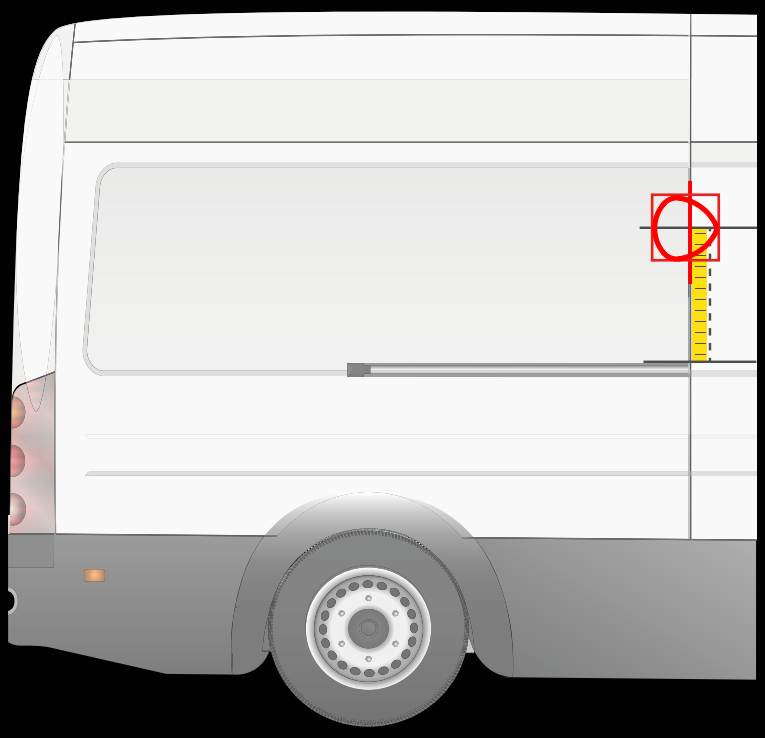

! Placez le gabarit comme indiqué ci-dessus

Distance du rail jusqu'à l'axe horizontal du gabarit	**15 cm**

BLACKSTONE

FIAT FIORINO
> 2007

INSTALLATION SUR LA PORTE ARRIÈRE

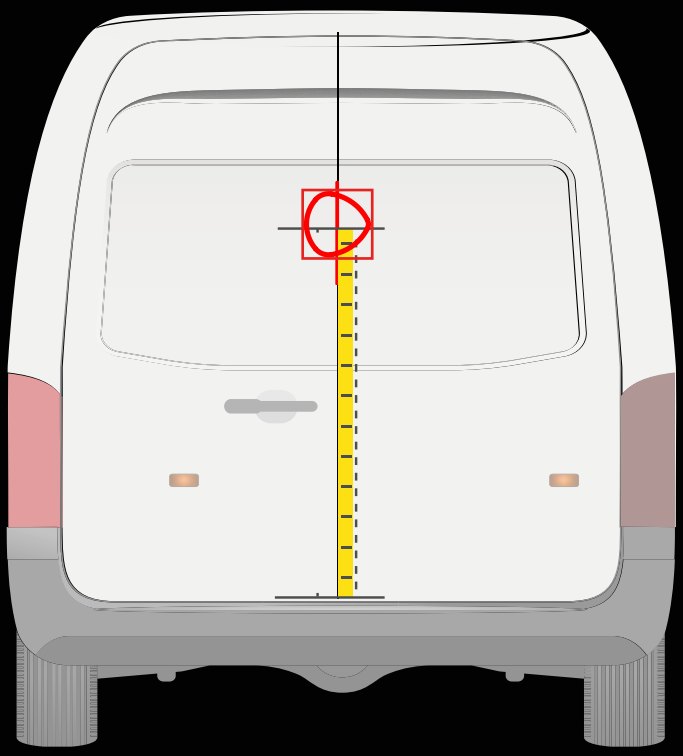

! Placez le gabarit comme indiqué ci-dessus

Distance du pare-chocs jusqu'à l'axe horizontal du gabarit	**80 cm**

INSTALLATION SUR LA PORTE LATÉRALE

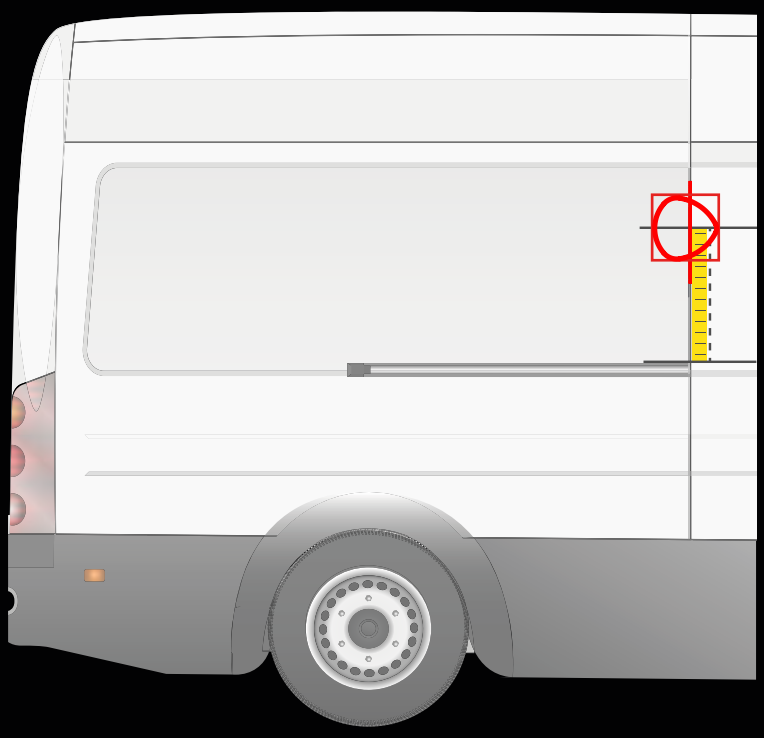

! Placez le gabarit comme indiqué ci-dessus

Distance du rail jusqu'à l'axe horizontal du gabarit	**20 cm**

BLACKSTONE

FIAT DOBLÒ
> 2009

INSTALLATION SUR LA PORTE ARRIÈRE

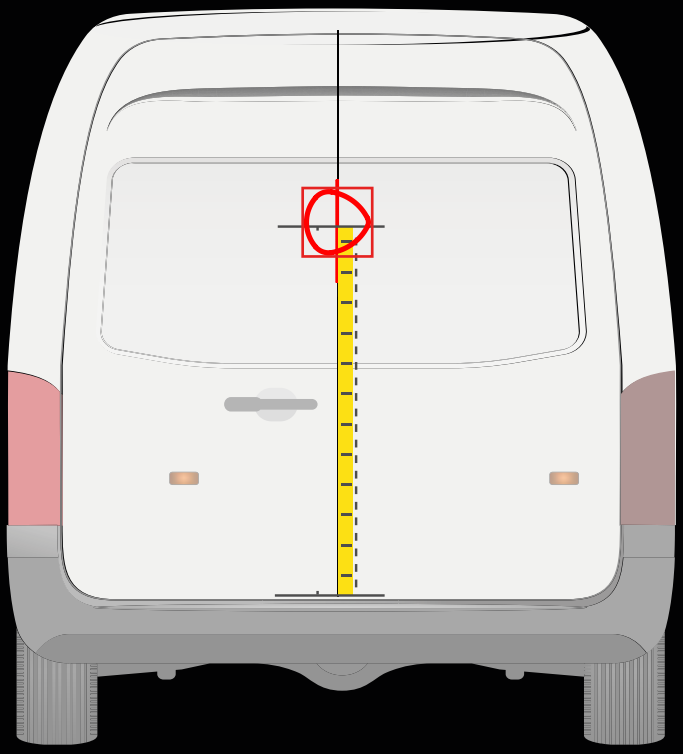

! Placez le gabarit comme indiqué ci-dessus

Distance du pare-chocs jusqu'à l'axe horizontal du gabarit	**90 cm**

INSTALLATION SUR LA PORTE LATÉRALE

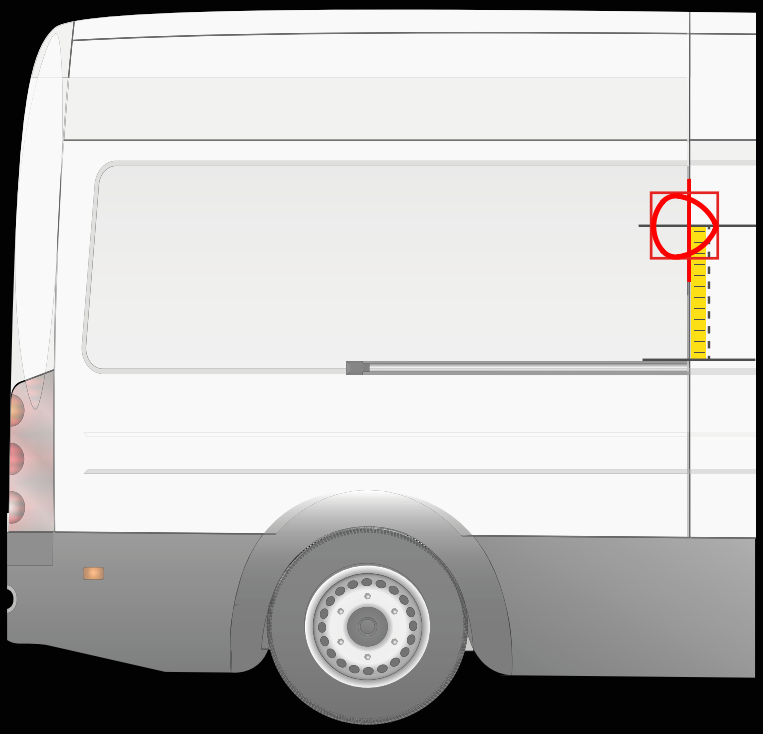

! Placez le gabarit comme indiqué ci-dessus

Distance du rail jusqu'à l'axe horizontal du gabarit	**20 cm**

BLACKSTONE

FIAT TALENTO
2016 - 2020

INSTALLATION SUR LA PORTE ARRIÈRE

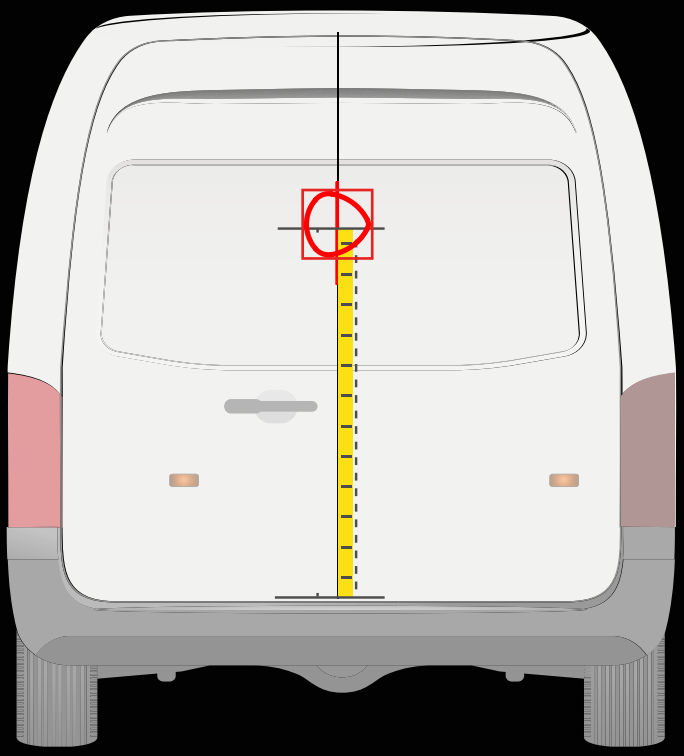

! Placez le gabarit comme indiqué ci-dessus

Distance du pare-chocs jusqu'à l'axe horizontal du gabarit	**84 cm**

INSTALLATION SUR LA PORTE LATÉRALE

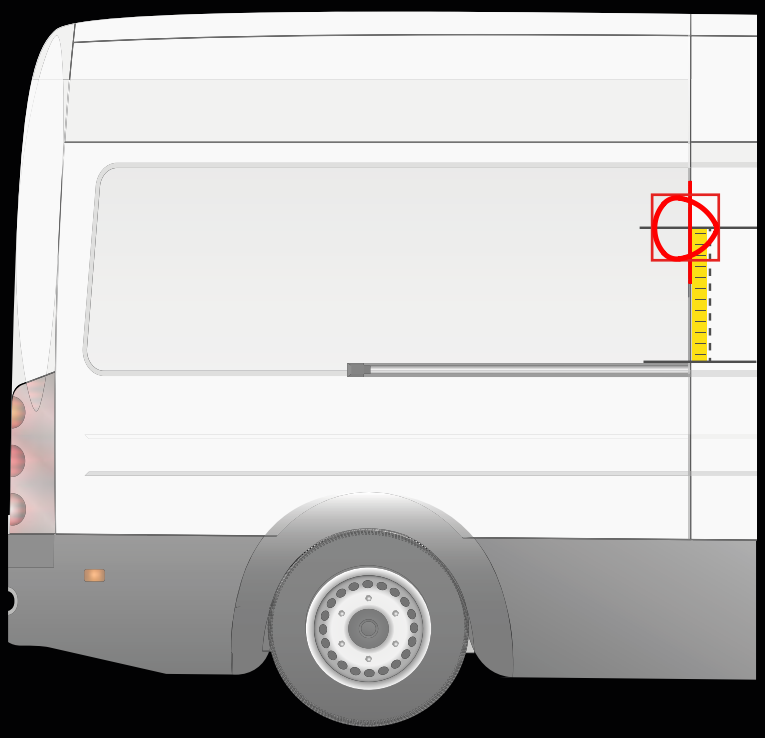

! Placez le gabarit comme indiqué ci-dessus

Distance du rail jusqu'à l'axe horizontal du gabarit	**30 cm**

BLACKSTONE

FIAT SCUDO > 2021

INSTALLATION SUR LA PORTE ARRIÈRE

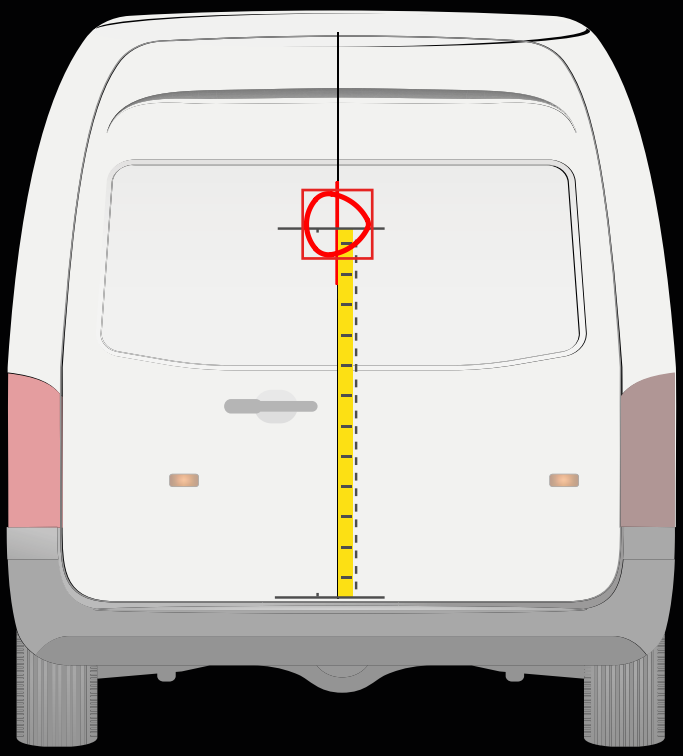

! Placez le gabarit comme indiqué ci-dessus

Distance du pare-chocs jusqu'à l'axe horizontal du gabarit	**95 cm**

INSTALLATION SUR LA PORTE LATÉRALE

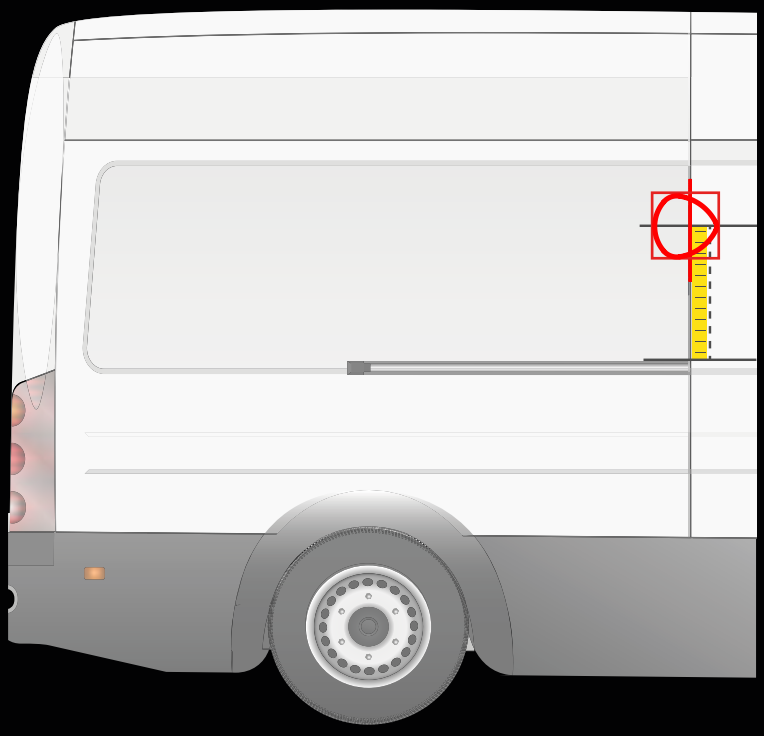

! Placez le gabarit comme indiqué ci-dessus

Distance du rail jusqu'à l'axe horizontal du gabarit	**30 cm**

BLACKSTONE

FIAT DUCATO > 2014

INSTALLATION SUR LA PORTE ARRIÈRE

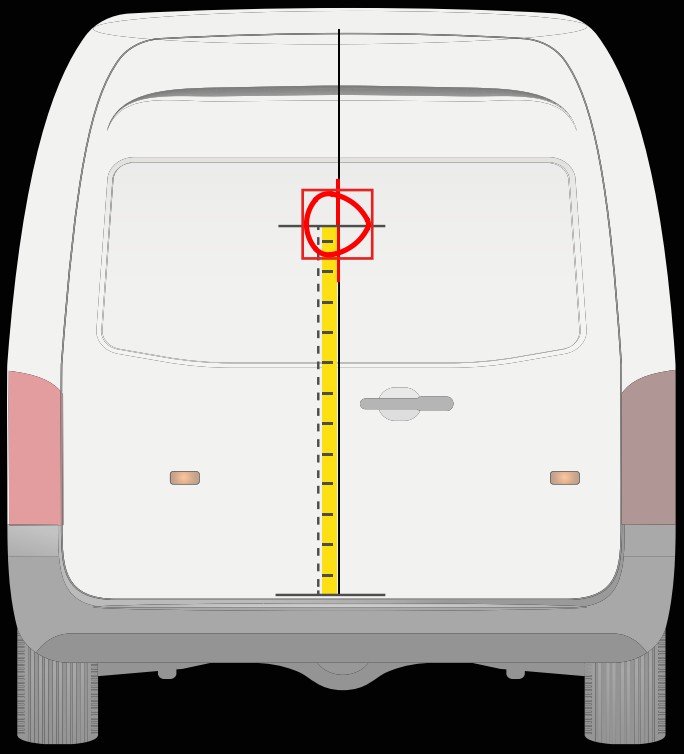

! Placez le gabarit comme indiqué ci-dessus

Distance du pare-chocs jusqu'à l'axe horizontal du gabarit	**112 cm**

INSTALLATION SUR LA PORTE LATÉRALE

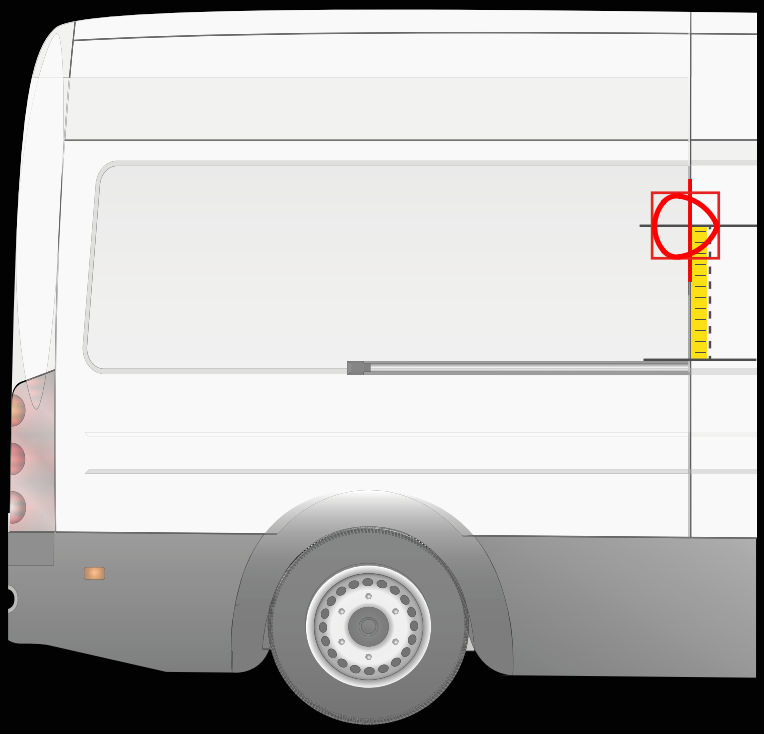

! Placez le gabarit comme indiqué ci-dessus

Distance du rail jusqu'à l'axe horizontal du gabarit	**20 cm**

BLACKSTONE

FORD COURIER
2013 - 2024

INSTALLATION SUR LA PORTE ARRIÈRE

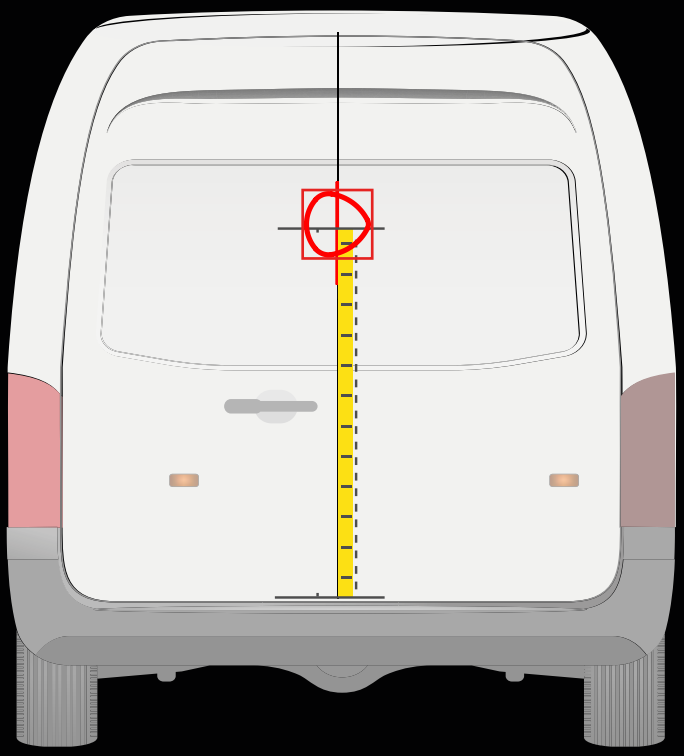

! Placez le gabarit comme indiqué ci-dessus

Distance du pare-chocs jusqu'à l'axe horizontal du gabarit	**95 cm**

INSTALLATION SUR LA PORTE LATÉRALE

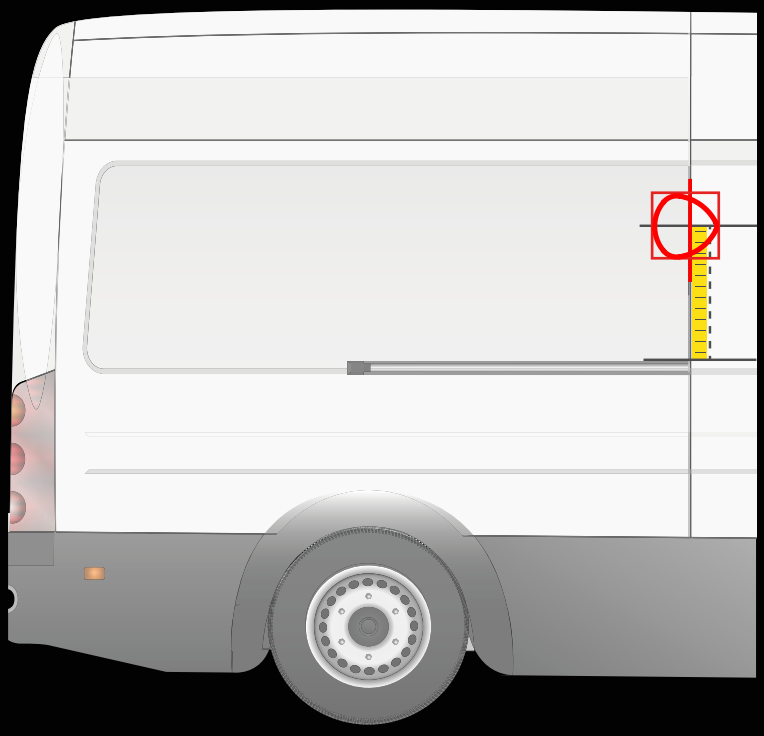

! Placez le gabarit comme indiqué ci-dessus

Distance du rail jusqu'à l'axe horizontal du gabarit	**15 cm**

BLACKSTONE

FORD COURIER
> 2024

INSTALLATION SUR LA PORTE ARRIÈRE

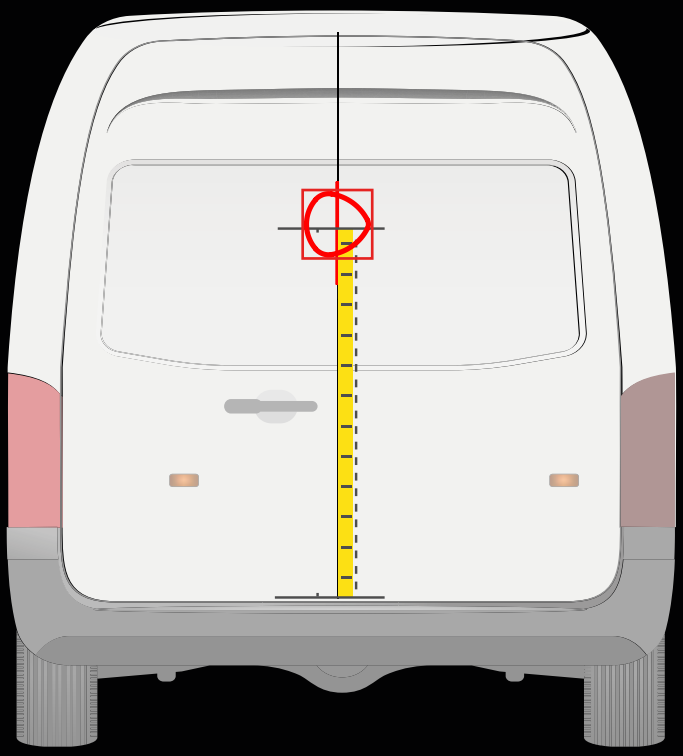

! Placez le gabarit comme indiqué ci-dessus

Distance du pare-chocs jusqu'à l'axe horizontal du gabarit	**85 cm**

INSTALLATION SUR LA PORTE LATÉRALE

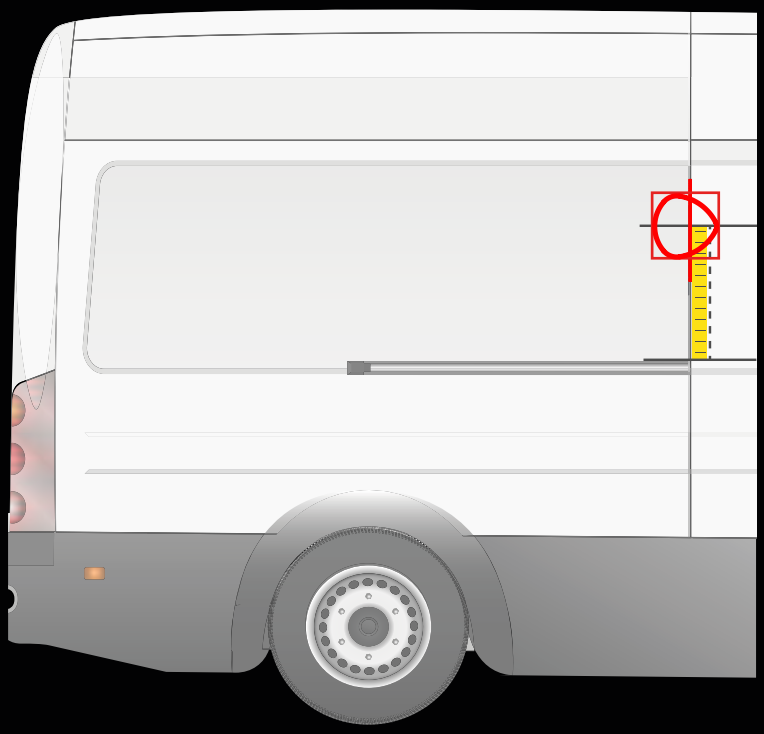

! Placez le gabarit comme indiqué ci-dessus

Distance du rail jusqu'à l'axe horizontal du gabarit	**20 cm**

BLACKSTONE

FORD CONNECT
> 2014

INSTALLATION SUR LA PORTE ARRIÈRE

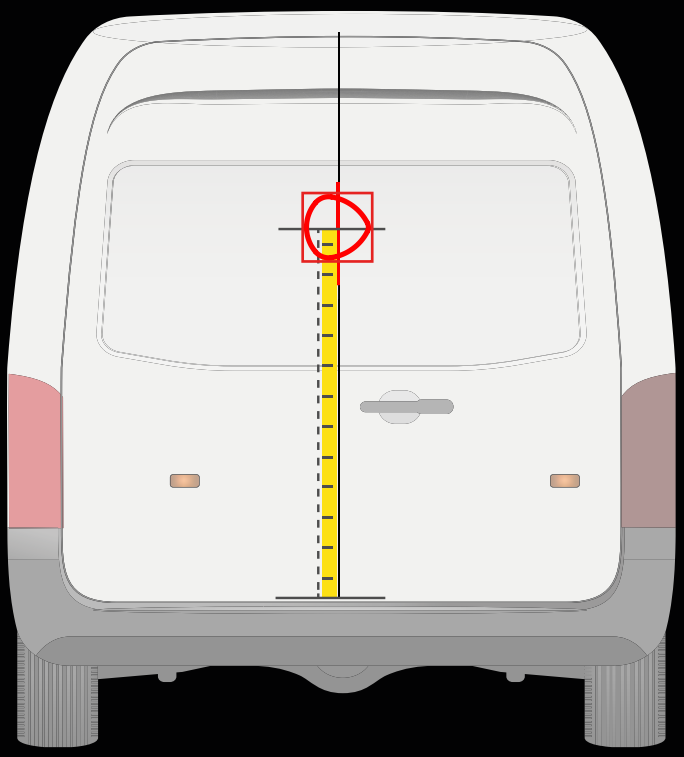

! Placez le gabarit comme indiqué ci-dessus

Distance du pare-chocs jusqu'à l'axe horizontal du gabarit	**85 cm**

INSTALLATION SUR LA PORTE LATÉRALE

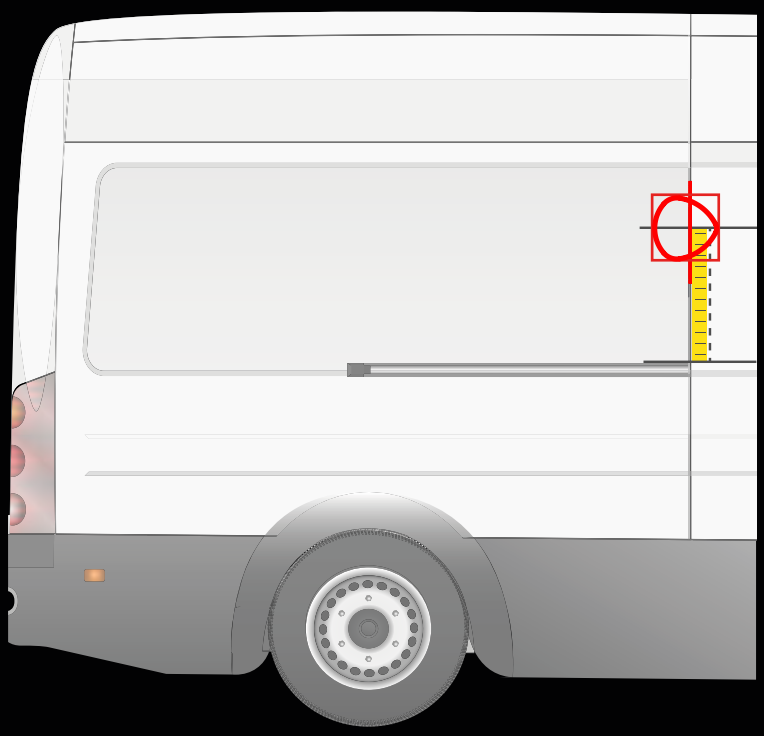

! Placez le gabarit comme indiqué ci-dessus

Distance du rail jusqu'à l'axe horizontal du gabarit	**27 cm**

BLACKSTONE

FORD CUSTOM
> 2012

INSTALLATION SUR LA PORTE ARRIÈRE

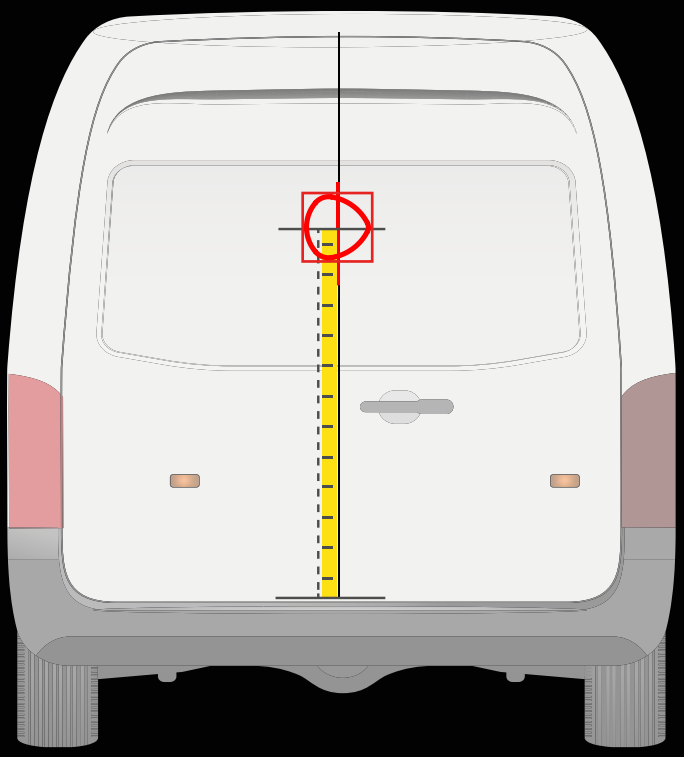

! Placez le gabarit comme indiqué ci-dessus

Distance du pare-chocs jusqu'à l'axe horizontal du gabarit	**100 cm**

INSTALLATION SUR LA PORTE LATÉRALE

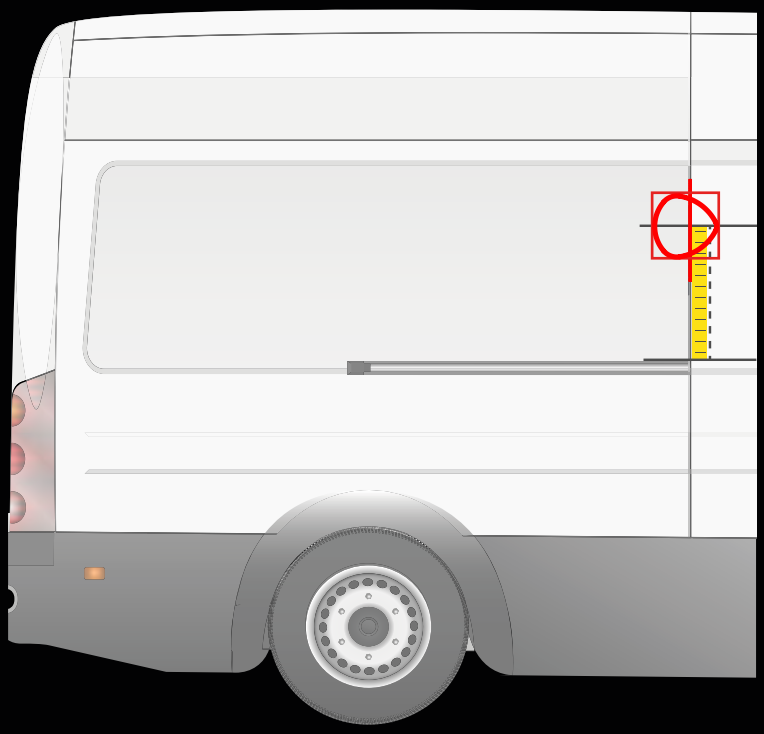

! Placez le gabarit comme indiqué ci-dessus

Distance du rail jusqu'à l'axe horizontal du gabarit	**30 cm**

BLACKSTONE

FORD TRANSIT
> 2014

INSTALLATION SUR LA PORTE ARRIÈRE

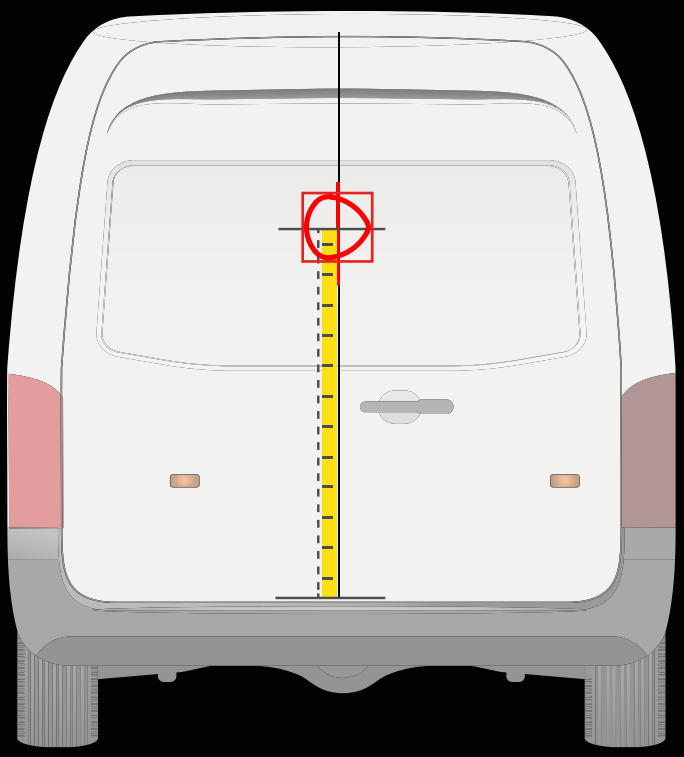

! Placez le gabarit comme indiqué ci-dessus

Distance du pare-chocs jusqu'à l'axe horizontal du gabarit	**110 cm**

INSTALLATION SUR LA PORTE LATÉRALE

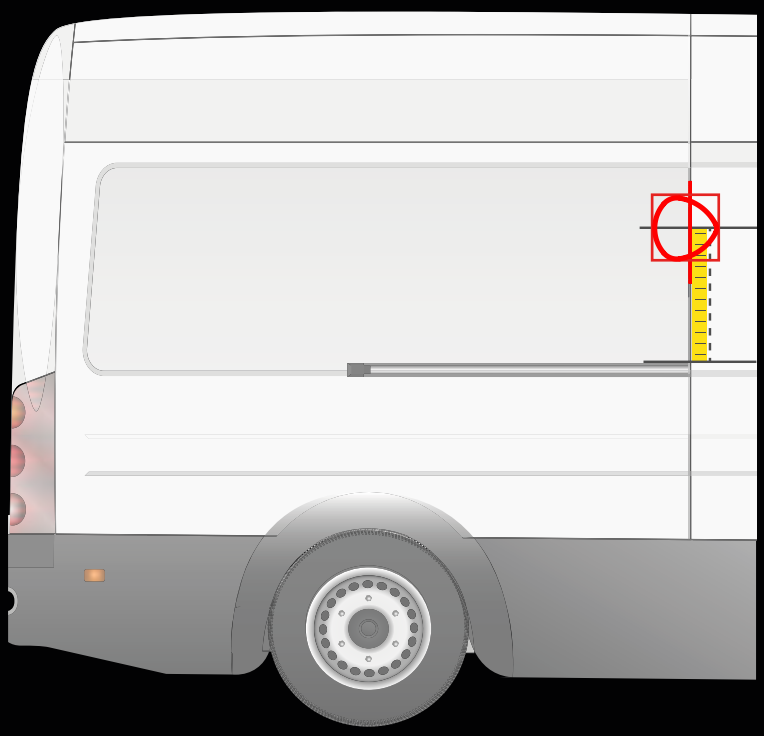

! Placez le gabarit comme indiqué ci-dessus

Distance du rail jusqu'à l'axe horizontal du gabarit	**30 cm**

BLACKSTONE

HYUNDAI

HYUNDAI H350
> 2016

INSTALLATION SUR LA PORTE ARRIÈRE

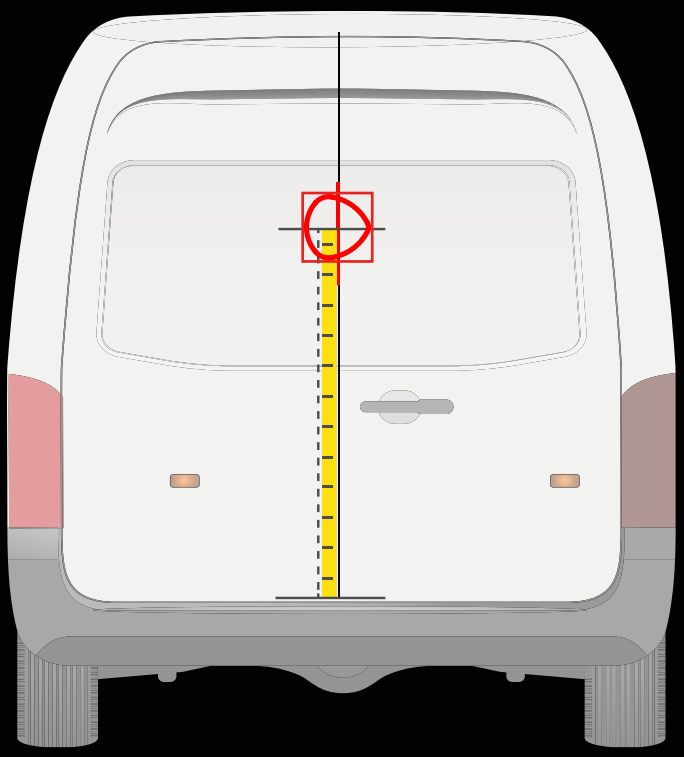

! Placez le gabarit comme indiqué ci-dessus

Distance du pare-chocs jusqu'à l'axe horizontal du gabarit	**101 cm**

INSTALLATION SUR LA PORTE LATÉRALE

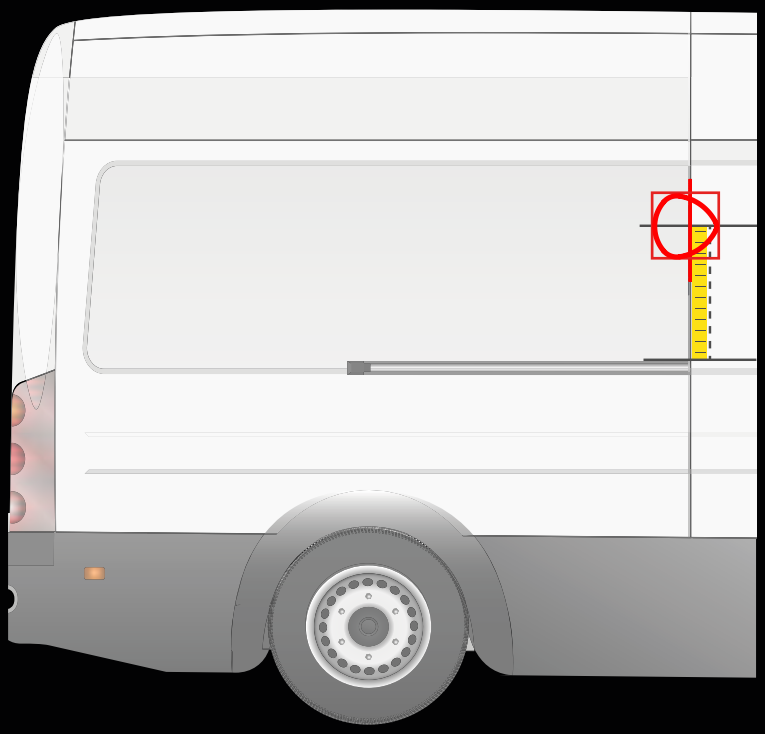

! Placez le gabarit comme indiqué ci-dessus

Distance du rail jusqu'à l'axe horizontal du gabarit	**25 cm**

BLACKSTONE

IVECO

IVECO DAILY
> 2015

INSTALLATION SUR LA PORTE ARRIÈRE

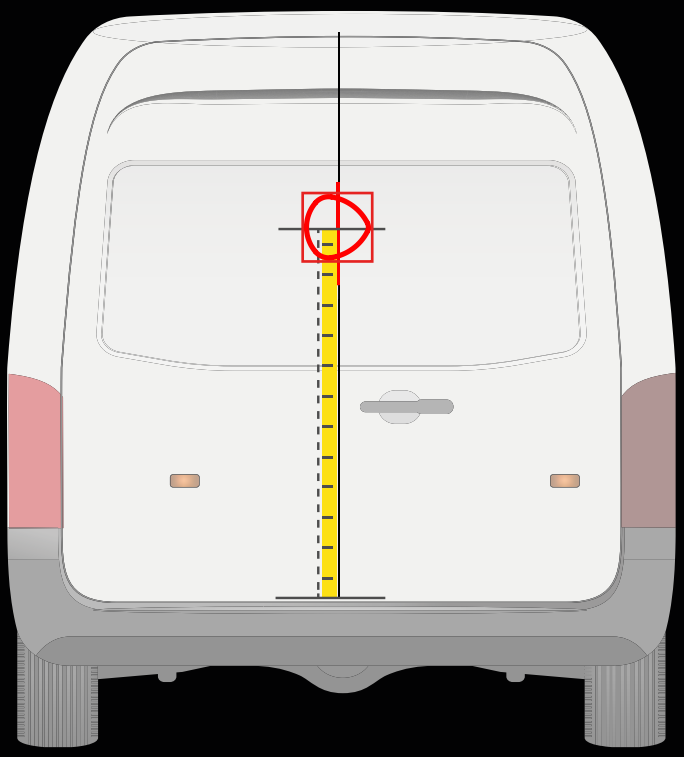

! Placez le gabarit comme indiqué ci-dessus

Distance du pare-chocs jusqu'à l'axe horizontal du gabarit	**80 cm**

INSTALLATION SUR LA PORTE LATÉRALE

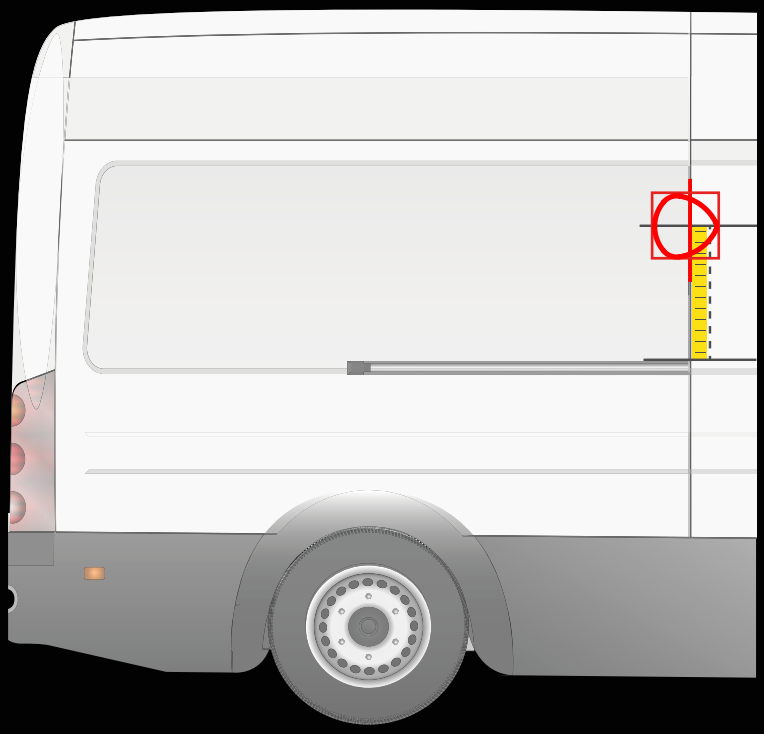

! Placez le gabarit comme indiqué ci-dessus

Distance du rail jusqu'à l'axe horizontal du gabarit	**20 cm**

BLACKSTONE

MAN

MAN TGE
> 2017

INSTALLATION SUR LA PORTE ARRIÈRE

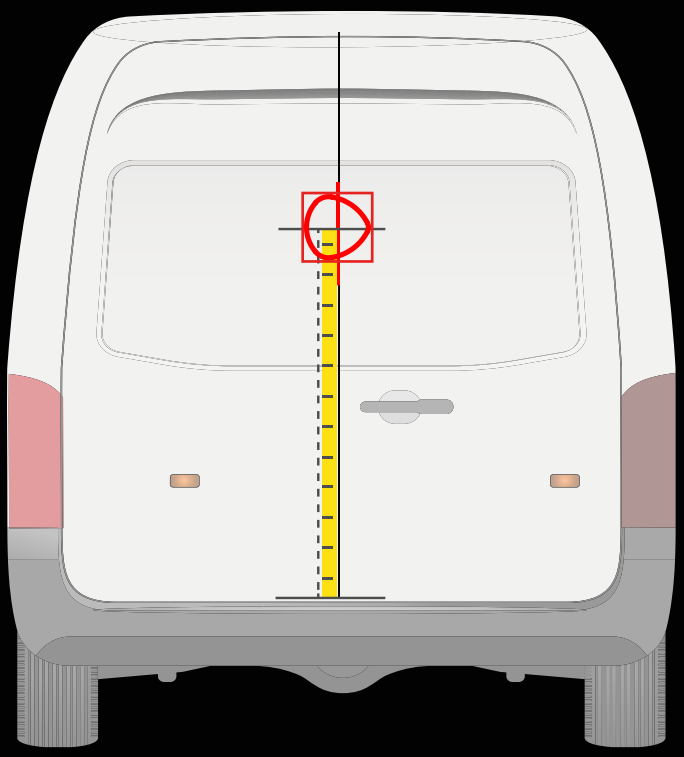

! Placez le gabarit comme indiqué ci-dessus

Distance du pare-chocs jusqu'à l'axe horizontal du gabarit	**140 cm**

INSTALLATION SUR LA PORTE LATÉRALE

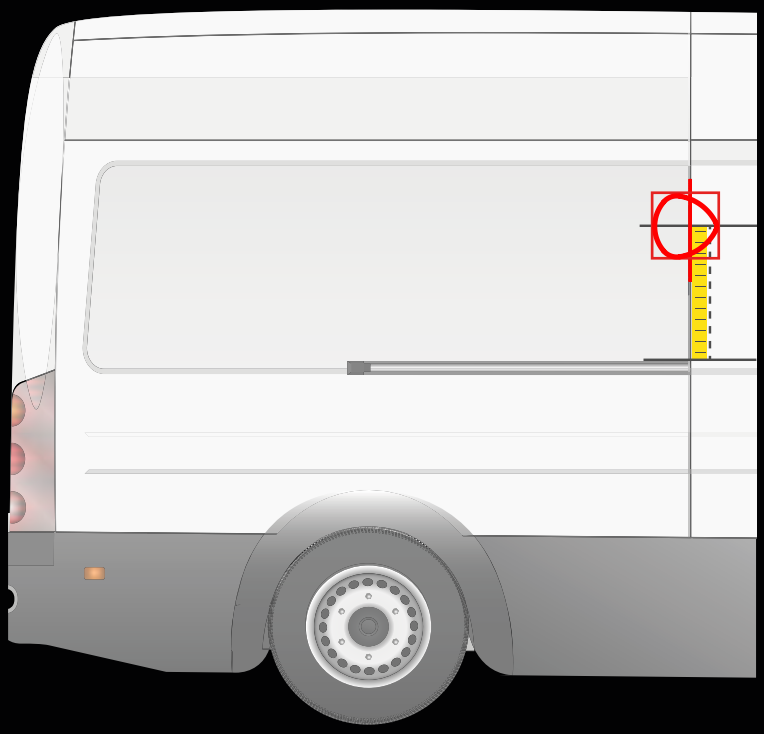

! Placez le gabarit comme indiqué ci-dessus

Distance du rail jusqu'à l'axe horizontal du gabarit	**20 cm**

BLACKSTONE

MAXUS

MAXUS EDELIVER 3
> 2018

INSTALLATION SUR LA PORTE ARRIÈRE

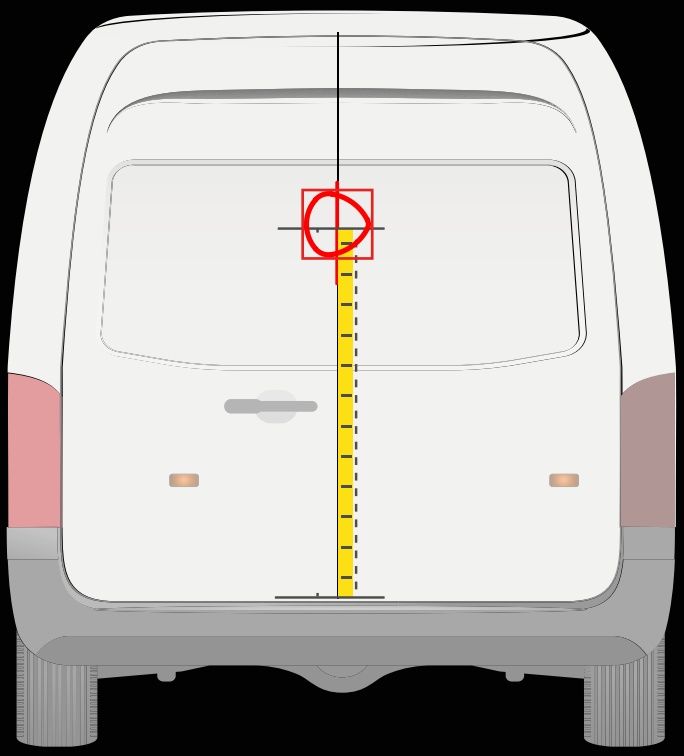

! Placez le gabarit comme indiqué ci-dessus

Distance du pare-chocs jusqu'à l'axe horizontal du gabarit	**83 cm**

INSTALLATION SUR LA PORTE LATÉRALE

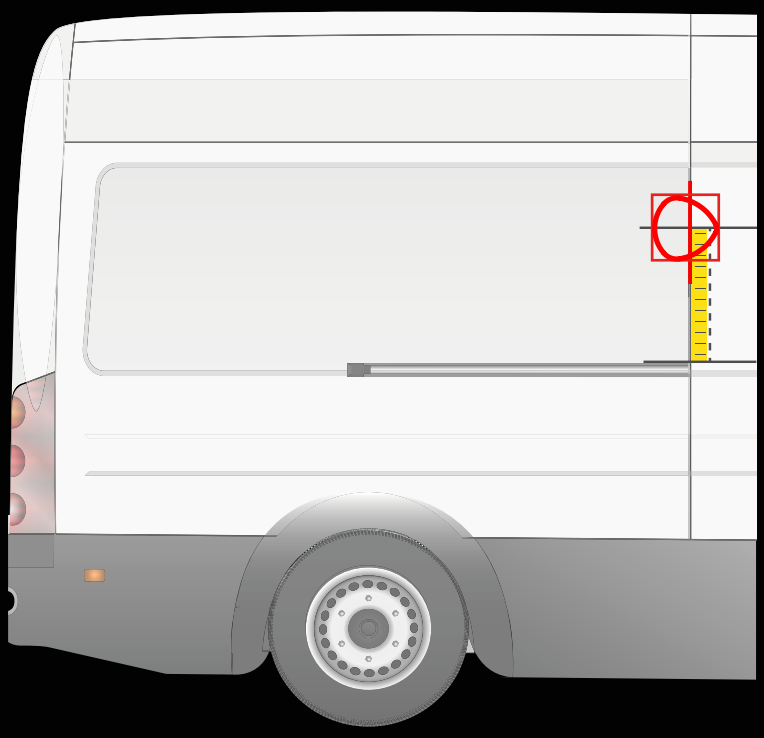

! Placez le gabarit comme indiqué ci-dessus

Distance du rail jusqu'à l'axe horizontal du gabarit	**27 cm**

BLACKSTONE

MAXUS

MAXUS EDELIVER 9
> 2019

INSTALLATION SUR LA PORTE ARRIÈRE

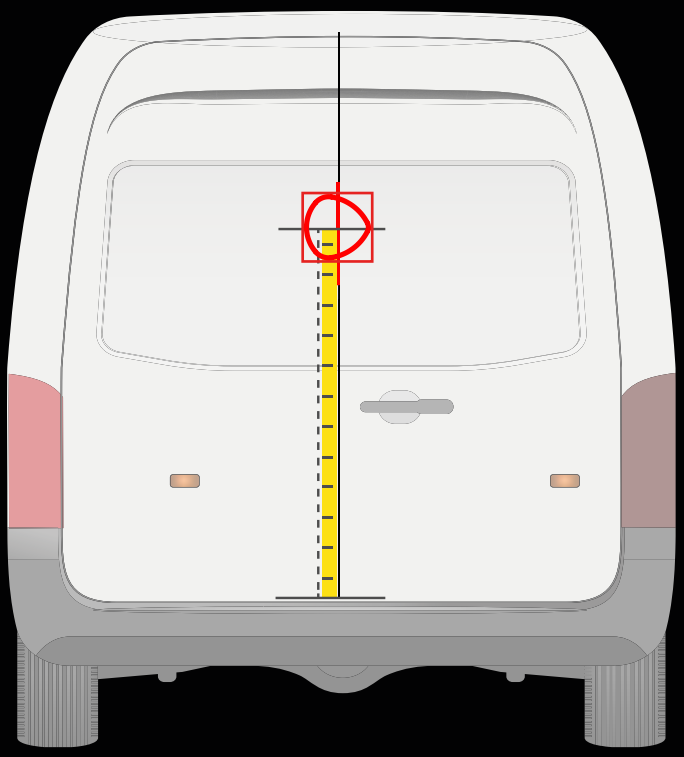

! Placez le gabarit comme indiqué ci-dessus

Distance du pare-chocs jusqu'à l'axe horizontal du gabarit	**110 cm**

INSTALLATION SUR LA PORTE LATÉRALE

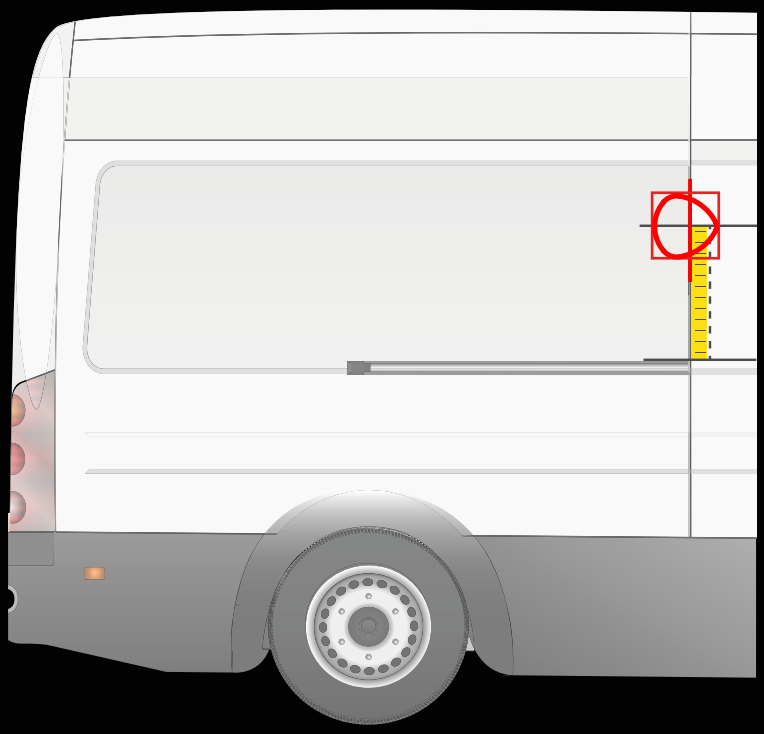

! Placez le gabarit comme indiqué ci-dessus

Distance du rail jusqu'à l'axe horizontal du gabarit	**18 cm**

BLACKSTONE

Mercedes-Benz

MERCEDES CITAN
<= 2021

INSTALLATION SUR LA PORTE ARRIÈRE

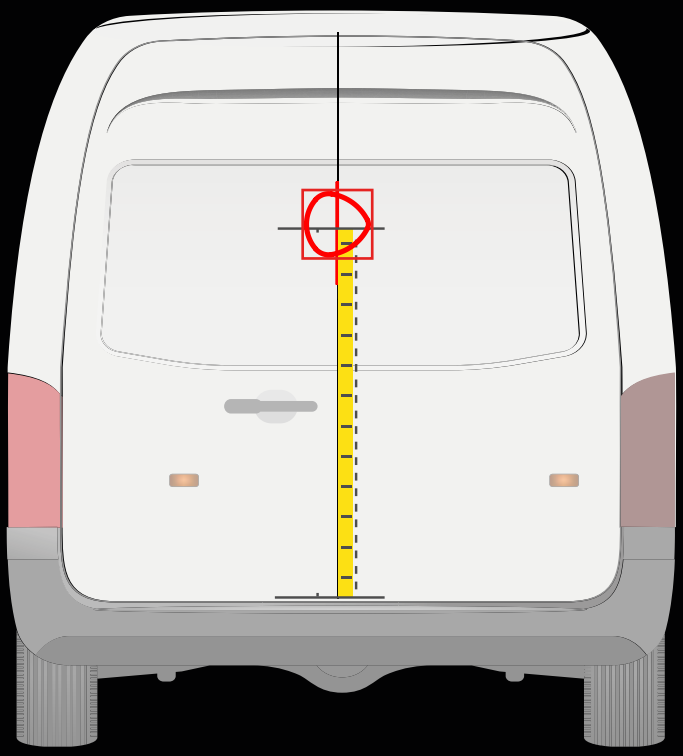

! Placez le gabarit comme indiqué ci-dessus

Distance du pare-chocs jusqu'à l'axe horizontal du gabarit	**75 cm**

INSTALLATION SUR LA PORTE LATÉRALE

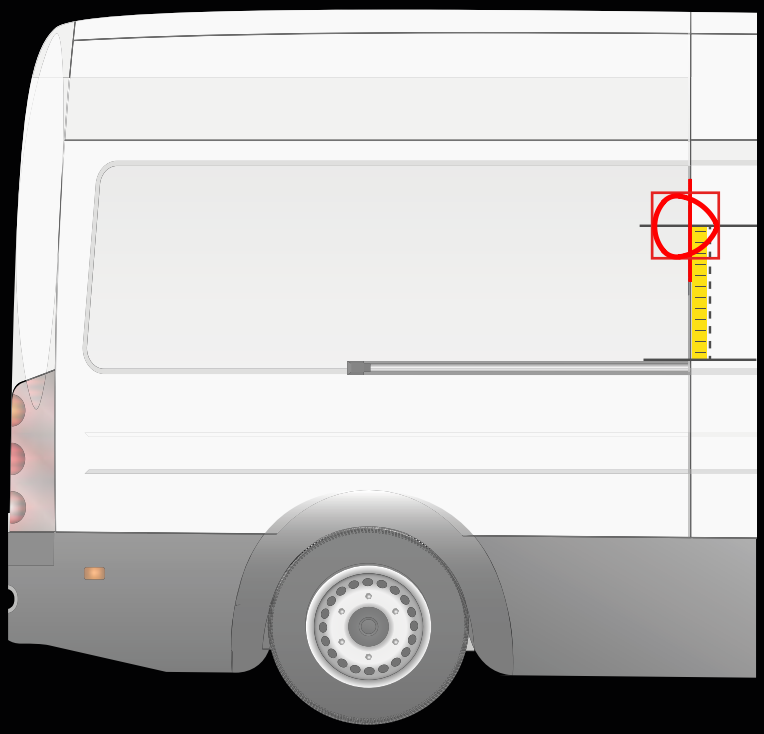

! Placez le gabarit comme indiqué ci-dessus

Distance du rail jusqu'à l'axe horizontal du gabarit	**24 cm**

*Pour la version "**Short**" du véhicule nous recommandons l'utilisation de cales de niveau. Référence **89530017**.

BLACKSTONE

Mercedes-Benz

MERCEDES CITAN > 2021

INSTALLATION SUR LA PORTE ARRIÈRE

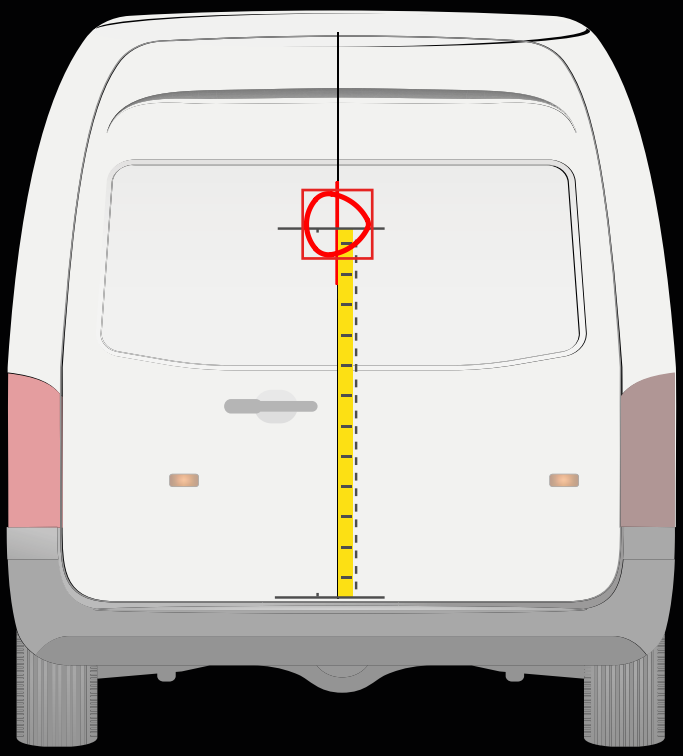

! Placez le gabarit comme indiqué ci-dessus

Distance du pare-chocs jusqu'à l'axe horizontal du gabarit	**75 cm**

INSTALLATION SUR LA PORTE LATÉRALE

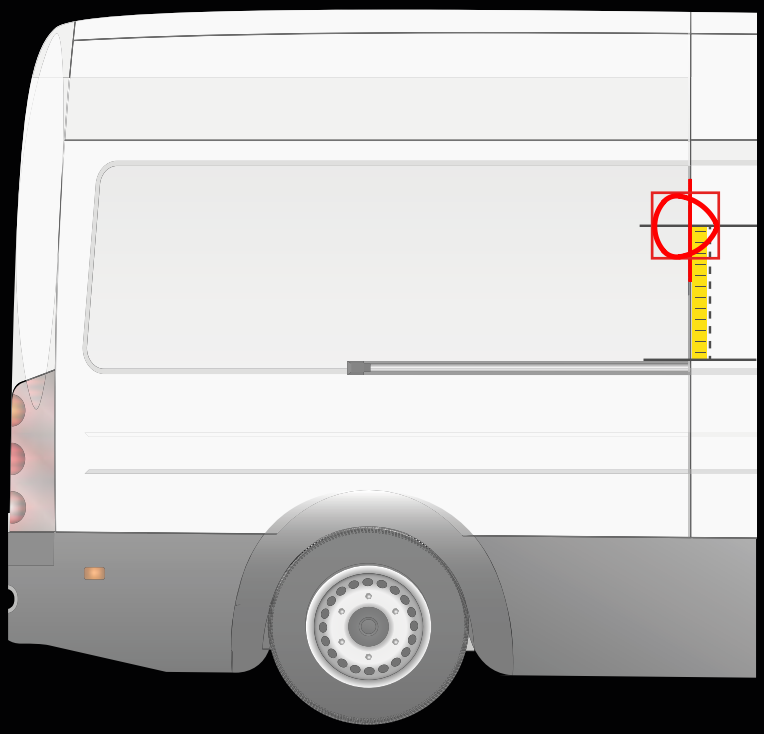

! Placez le gabarit comme indiqué ci-dessus

Distance du rail jusqu'à l'axe horizontal du gabarit	**24 cm**

BLACKSTONE

Mercedes-Benz

MERCEDES VITO > 2014

INSTALLATION SUR LA PORTE ARRIÈRE

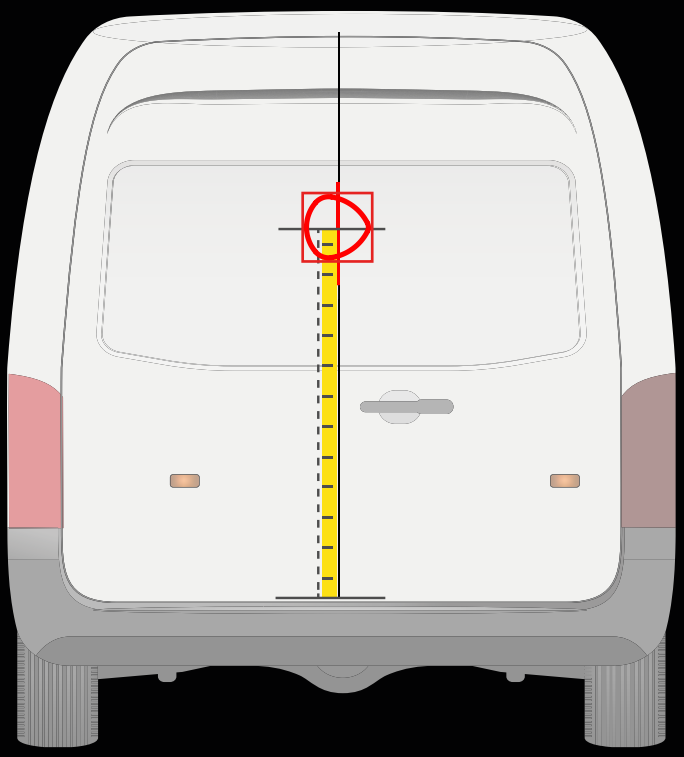

! Placez le gabarit comme indiqué ci-dessus

Distance du pare-chocs jusqu'à l'axe horizontal du gabarit	**90 cm**

INSTALLATION SUR LA PORTE LATÉRALE

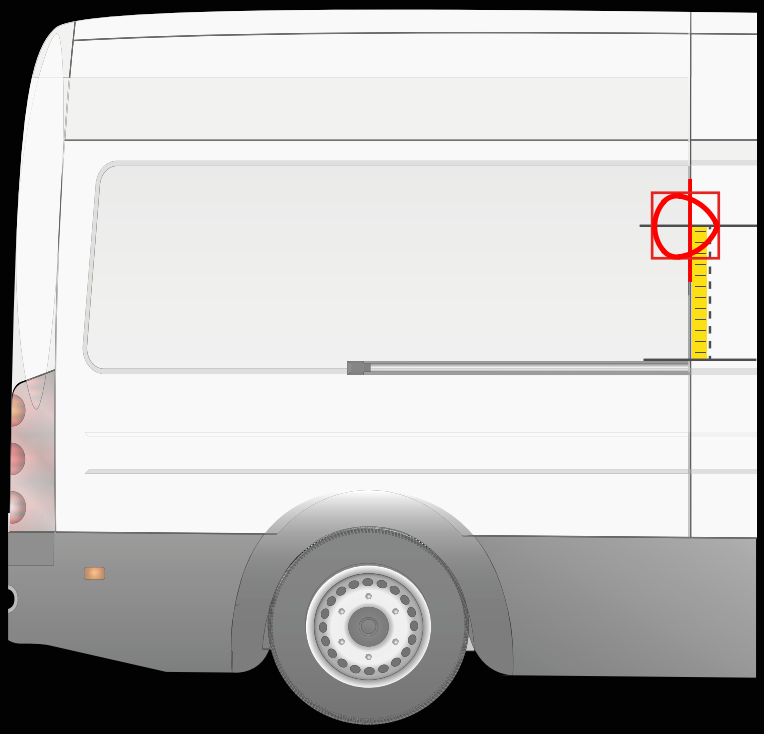

! Placez le gabarit comme indiqué ci-dessus

Distance du rail jusqu'à l'axe horizontal du gabarit	**35 cm**

BLACKSTONE

Mercedes-Benz

MERCEDES SPRINTER > 2018

INSTALLATION SUR LA PORTE ARRIÈRE

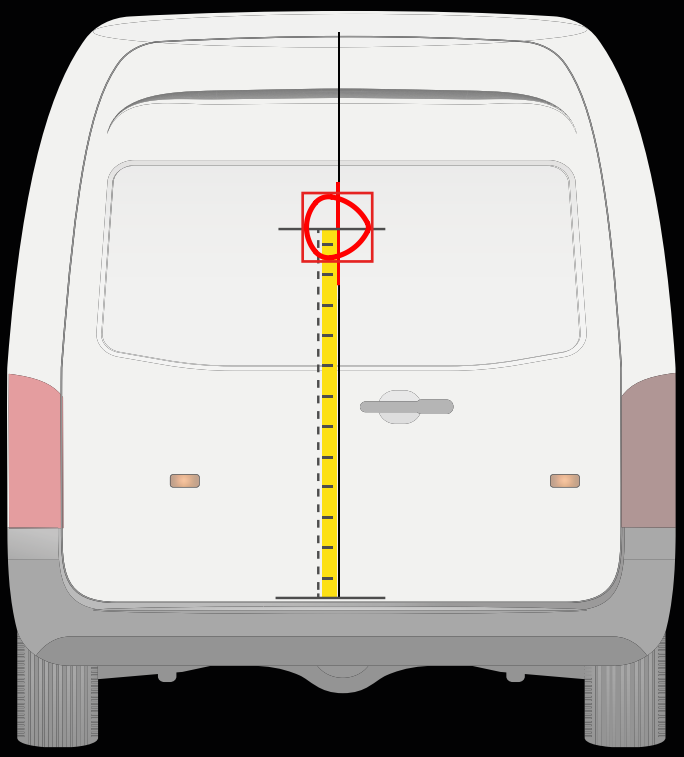

! Placez le gabarit comme indiqué ci-dessus

Distance du pare-chocs jusqu'à l'axe horizontal du gabarit	**110 cm**

INSTALLATION SUR LA PORTE LATÉRALE

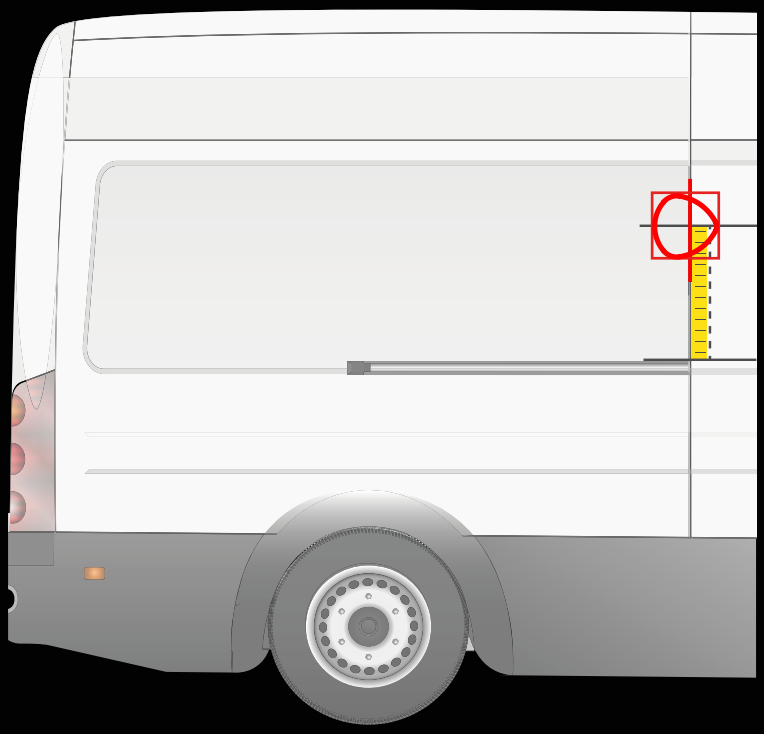

! Placez le gabarit comme indiqué ci-dessus

Distance du rail jusqu'à l'axe horizontal du gabarit	**20 cm**

BLACKSTONE

NISSAN

NISSAN E-NV 200
2014 - 2021

INSTALLATION SUR LA PORTE ARRIÈRE

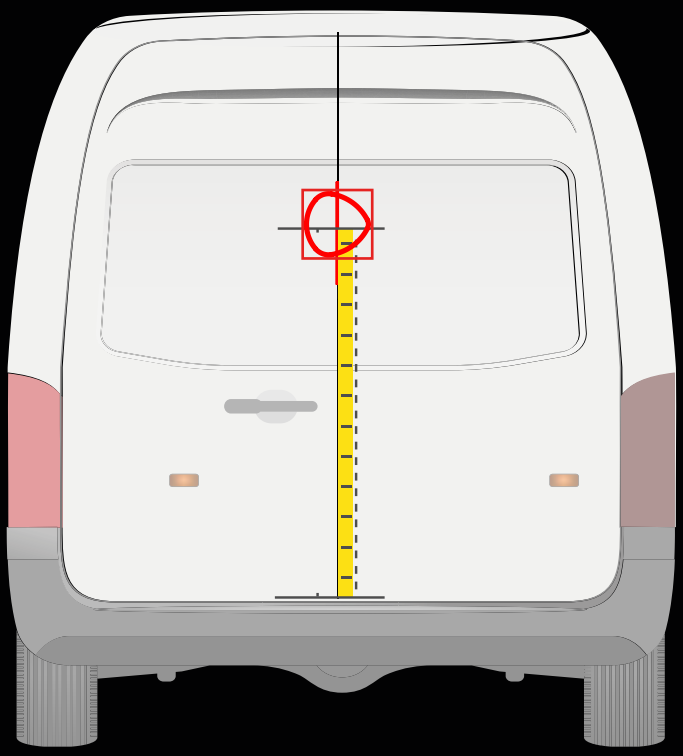

! Placez le gabarit comme indiqué ci-dessus

Distance du pare-chocs jusqu'à l'axe horizontal du gabarit	**93 cm**

INSTALLATION SUR LA PORTE LATÉRALE

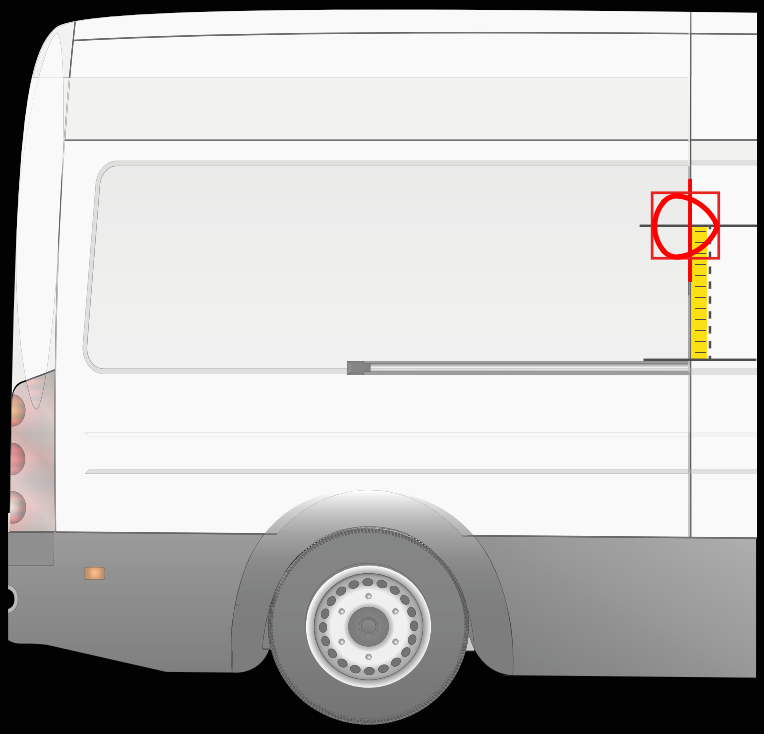

! Placez le gabarit comme indiqué ci-dessus

Distance du rail jusqu'à l'axe horizontal du gabarit	**49 cm**

BLACKSTONE

NISSAN

NISSAN NV 250
2019 - 2021

INSTALLATION SUR LA PORTE ARRIÈRE

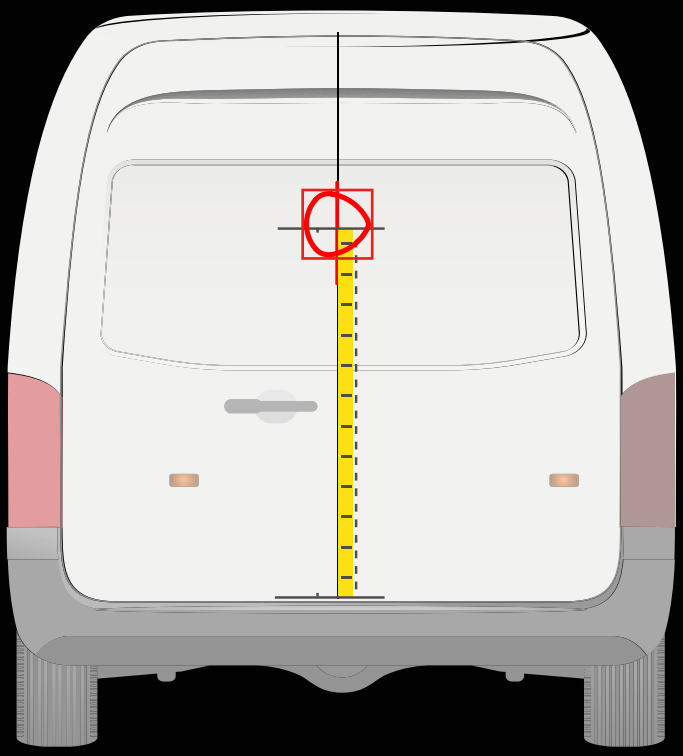

! Placez le gabarit comme indiqué ci-dessus

Distance du pare-chocs jusqu'à l'axe horizontal du gabarit	**72 cm**

INSTALLATION SUR LA PORTE LATÉRALE

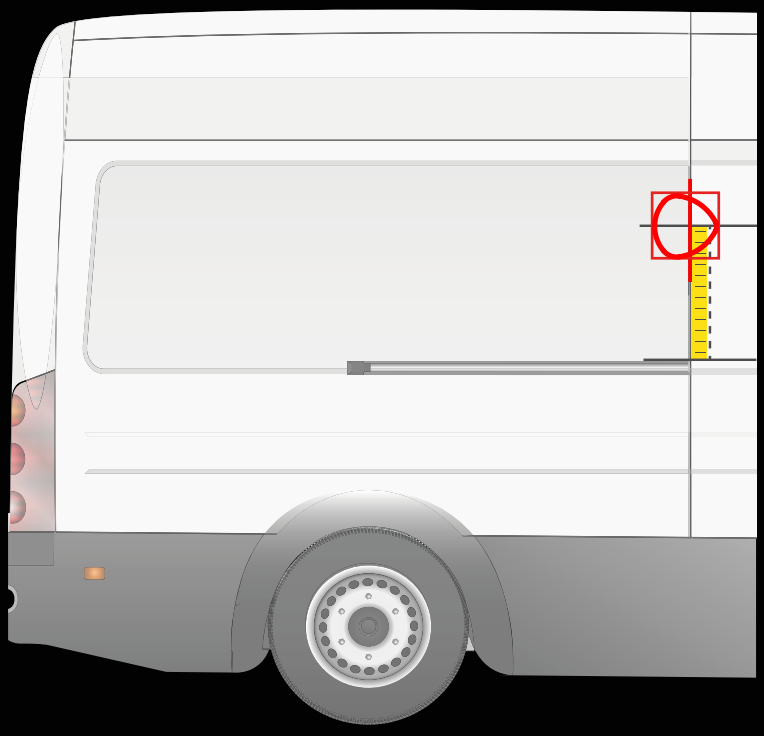

! Placez le gabarit comme indiqué ci-dessus

Distance du rail jusqu'à l'axe horizontal du gabarit	**22,5 cm**

*Pour la version "**Short**" du véhicule nous recommandons l'utilisation de cales de niveau. Référence **89530017**.

BLACKSTONE

NISSAN

NISSAN TOWNSTAR VAN
> 2021

INSTALLATION SUR LA PORTE ARRIÈRE

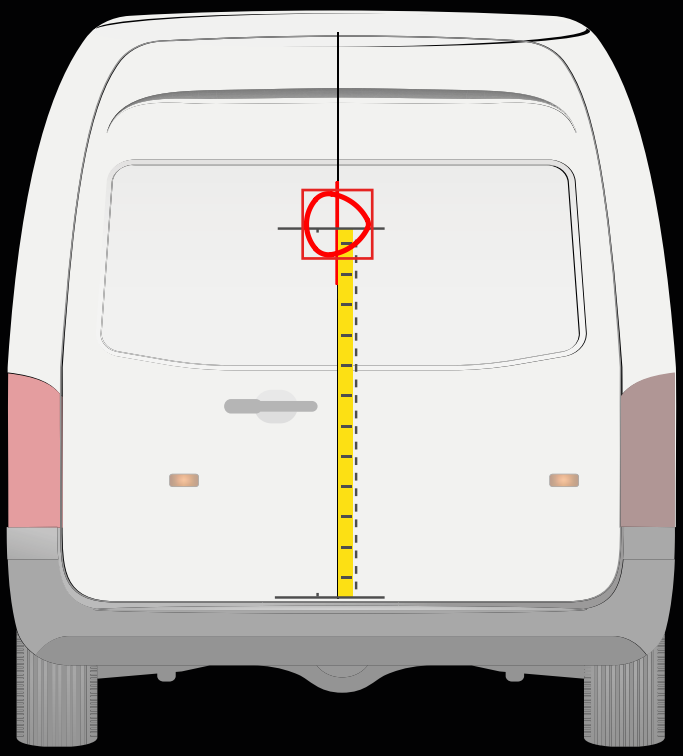

! Placez le gabarit comme indiqué ci-dessus

Distance du pare-chocs jusqu'à l'axe horizontal du gabarit	**75 cm**

INSTALLATION SUR LA PORTE LATÉRALE

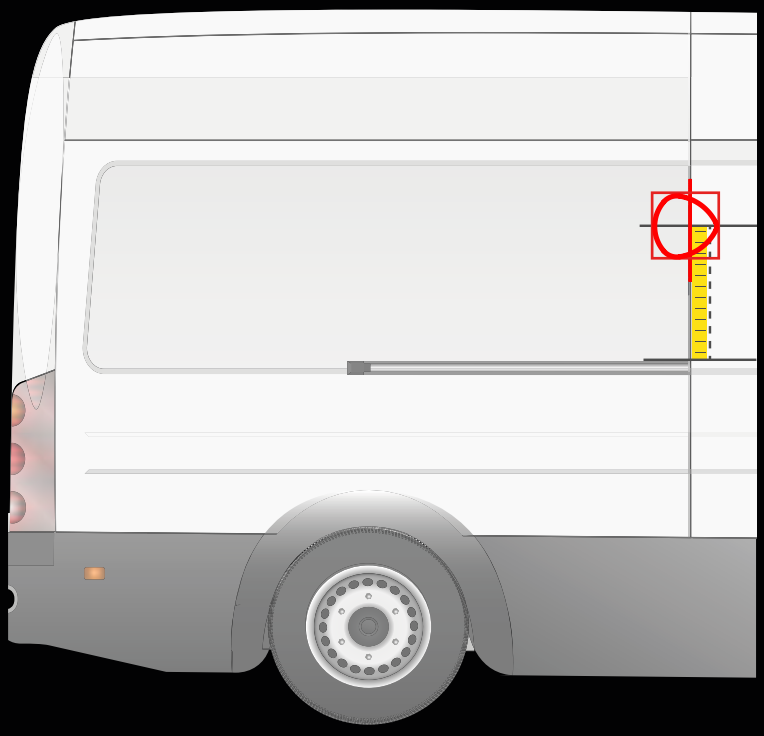

! Placez le gabarit comme indiqué ci-dessus

Distance du rail jusqu'à l'axe horizontal du gabarit	**24 cm**

BLACKSTONE

NISSAN

NISSAN PRIMASTAR
> 2022

INSTALLATION SUR LA PORTE ARRIÈRE

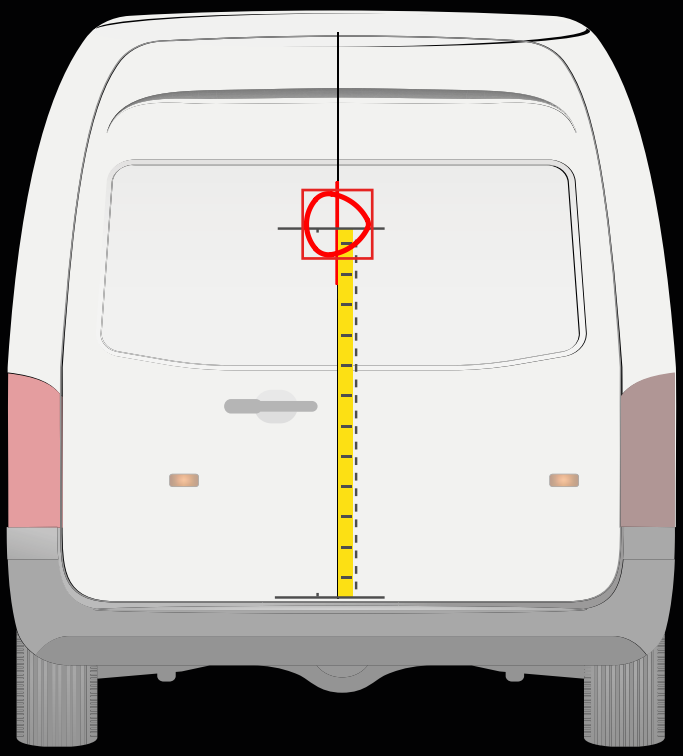

! Placez le gabarit comme indiqué ci-dessus

Distance du pare-chocs jusqu'à l'axe horizontal du gabarit	**84 cm**

INSTALLATION SUR LA PORTE LATÉRALE

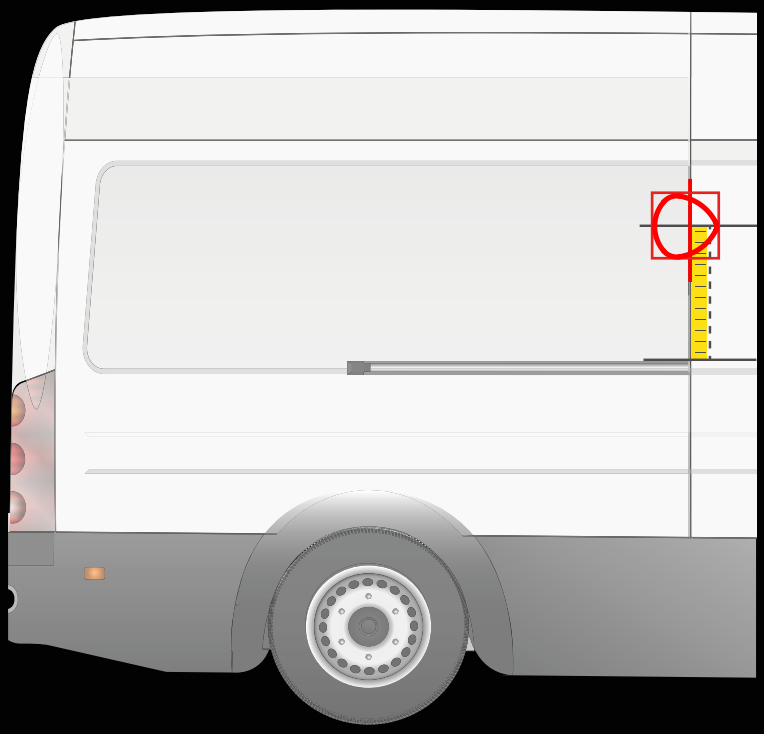

! Placez le gabarit comme indiqué ci-dessus

Distance du rail jusqu'à l'axe horizontal du gabarit	**30 cm**

BLACKSTONE

NISSAN

NISSAN INTERSTAR > 2022

INSTALLATION SUR LA PORTE ARRIÈRE

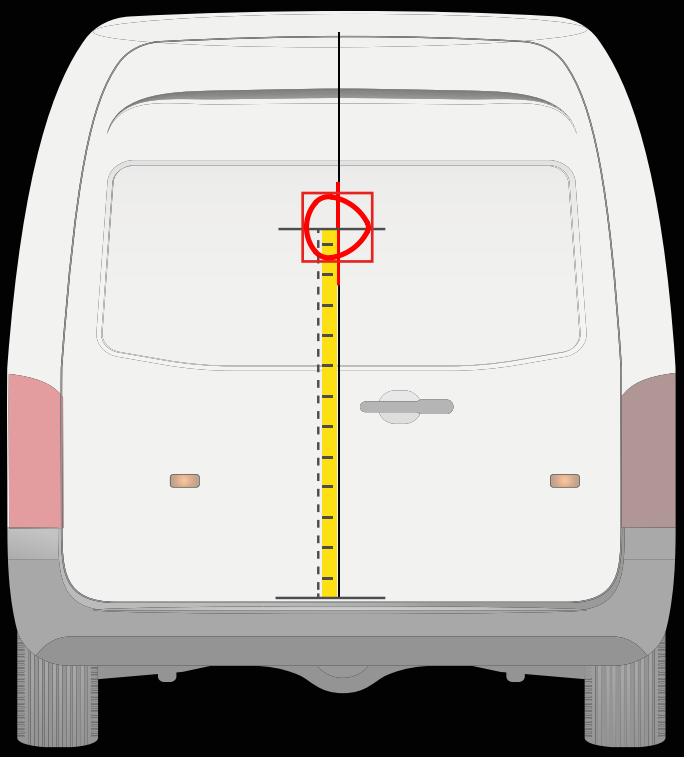

! Placez le gabarit comme indiqué ci-dessus

Distance du pare-chocs jusqu'à l'axe horizontal du gabarit	**110 cm**

INSTALLATION SUR LA PORTE LATÉRALE

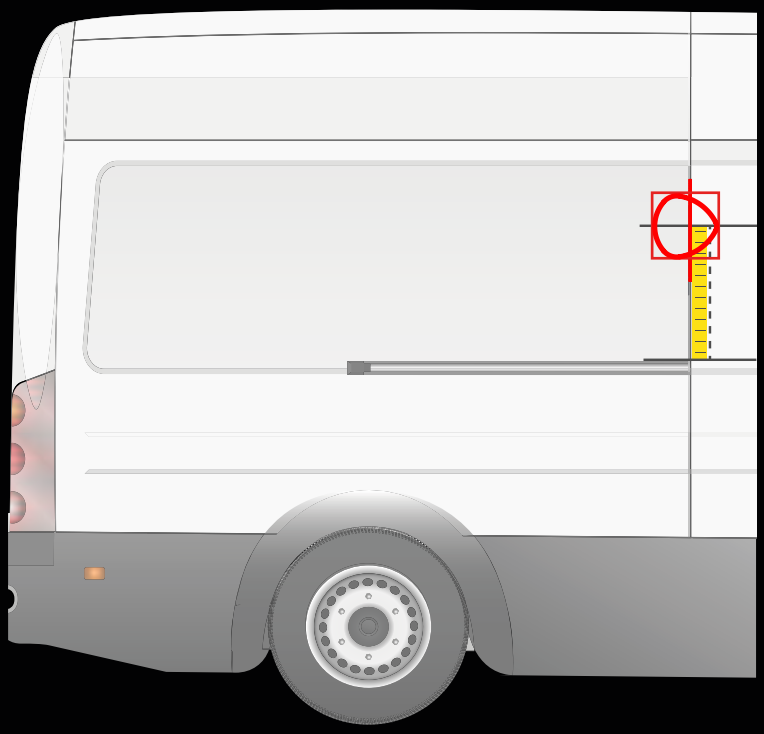

! Placez le gabarit comme indiqué ci-dessus

Distance du rail jusqu'à l'axe horizontal du gabarit	**20 cm**

BLACKSTONE

OPEL

OPEL COMBO
> 2018

INSTALLATION SUR LA PORTE ARRIÈRE

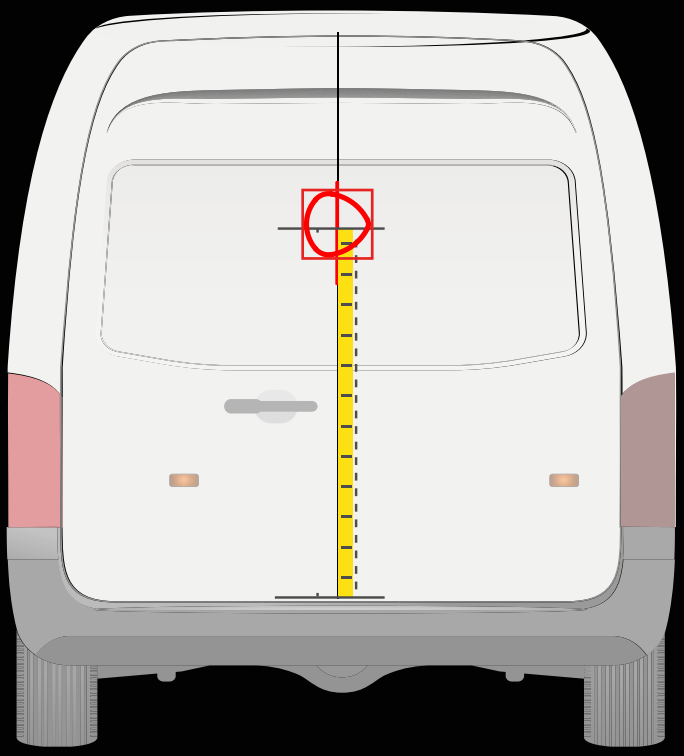

! Placez le gabarit comme indiqué ci-dessus

Distance du pare-chocs jusqu'à l'axe horizontal du gabarit	**80 cm**

INSTALLATION SUR LA PORTE LATÉRALE

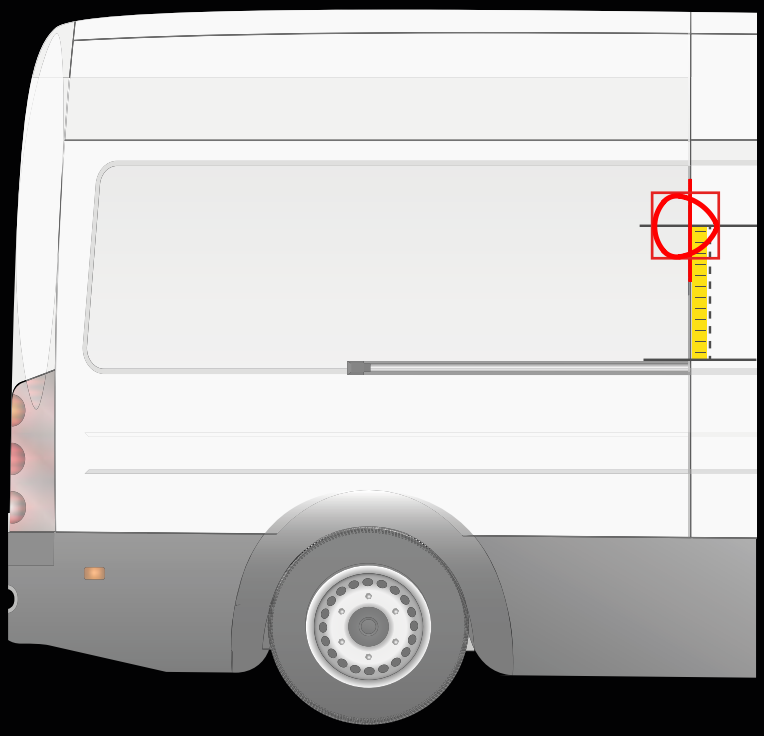

! Placez le gabarit comme indiqué ci-dessus

Distance du rail jusqu'à l'axe horizontal du gabarit	**25 cm**

BLACKSTONE

OPEL

OPEL VIVARO B
2014 - 2019

INSTALLATION SUR LA PORTE ARRIÈRE

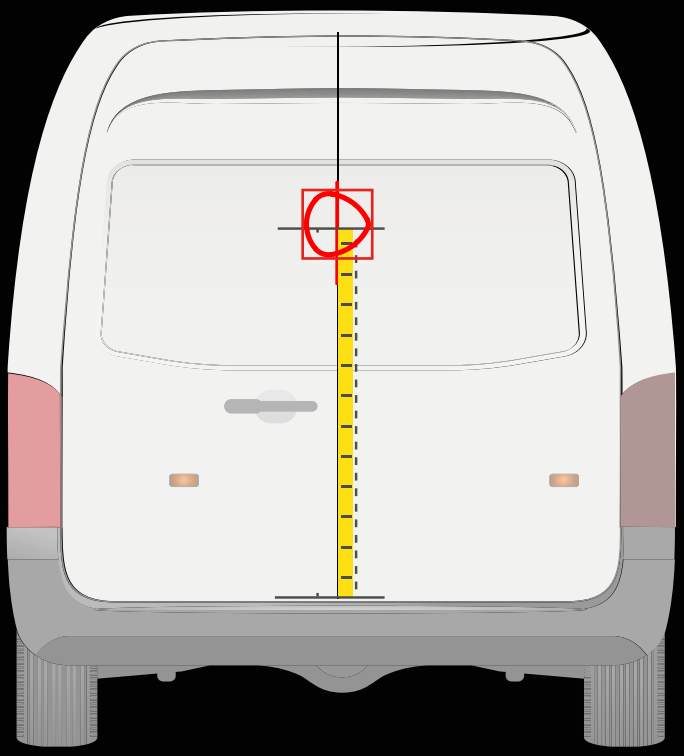

! Placez le gabarit comme indiqué ci-dessus

Distance du pare-chocs jusqu'à l'axe horizontal du gabarit	**95 cm**

INSTALLATION SUR LA PORTE LATÉRALE

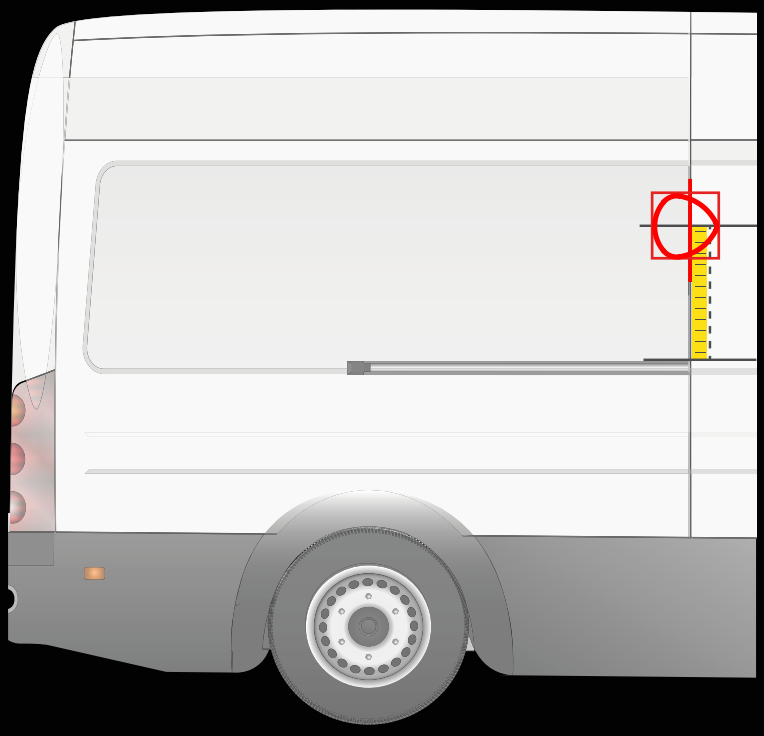

! Placez le gabarit comme indiqué ci-dessus

Distance du rail jusqu'à l'axe horizontal du gabarit	**30 cm**

BLACKSTONE

OPEL

OPEL VIVARO C
> 2019

INSTALLATION SUR LA PORTE ARRIÈRE

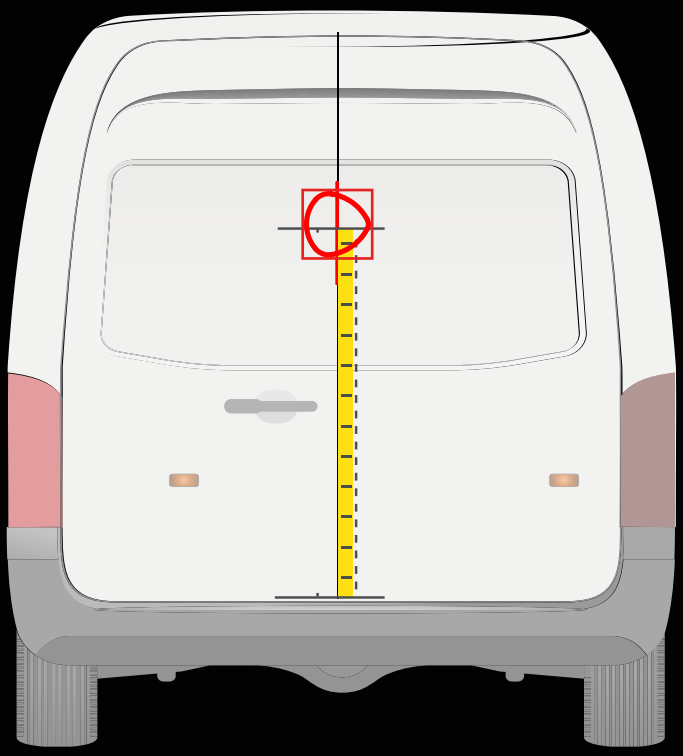

! Placez le gabarit comme indiqué ci-dessus

Distance du pare-chocs jusqu'à l'axe horizontal du gabarit	**95 cm**

INSTALLATION SUR LA PORTE LATÉRALE

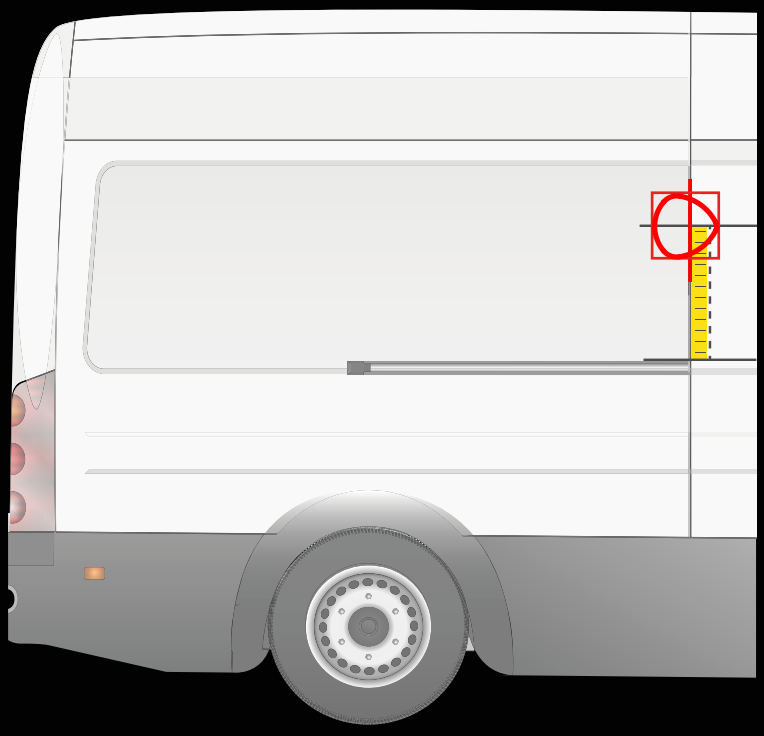

! Placez le gabarit comme indiqué ci-dessus

Distance du rail jusqu'à l'axe horizontal du gabarit	**30 cm**

BLACKSTONE

OPEL

OPEL MOVANO
> 2022

INSTALLATION SUR LA PORTE ARRIÈRE

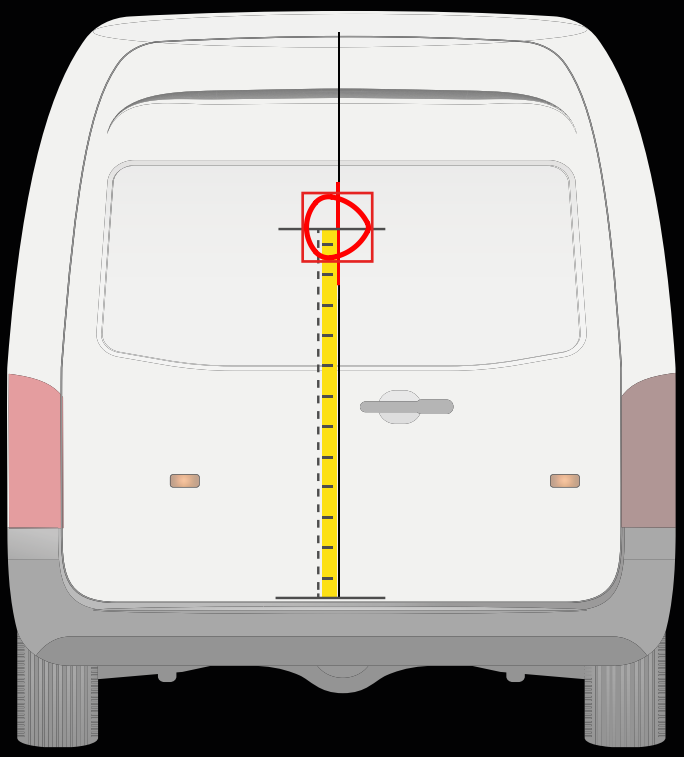

! Placez le gabarit comme indiqué ci-dessus

Distance du pare-chocs jusqu'à l'axe horizontal du gabarit	**112 cm**

INSTALLATION SUR LA PORTE LATÉRALE

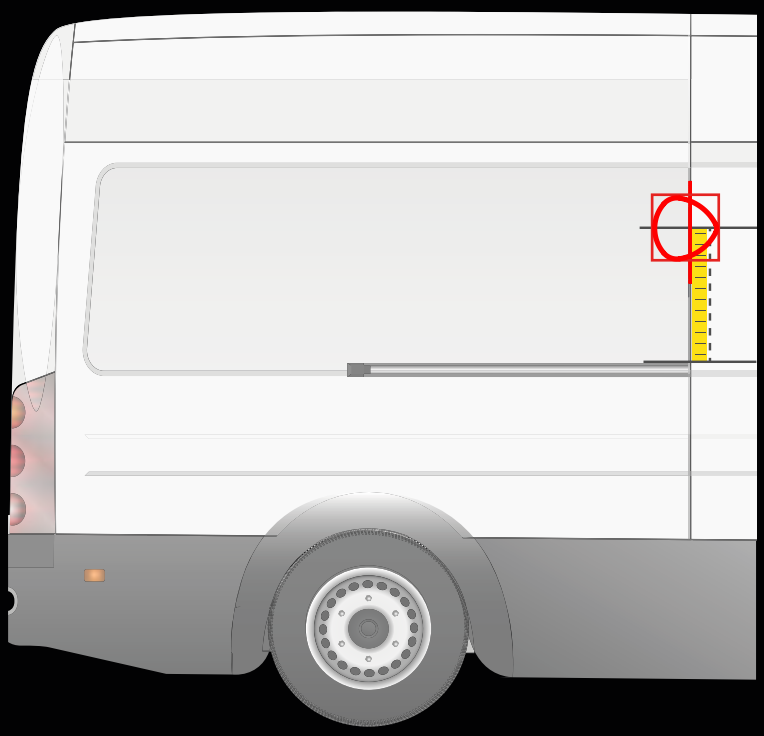

! Placez le gabarit comme indiqué ci-dessus

Distance du rail jusqu'à l'axe horizontal du gabarit	**20 cm**

BLACKSTONE

PEUGEOT

PEUGEOT BIPPER
2007 - 2016

INSTALLATION SUR LA PORTE ARRIÈRE

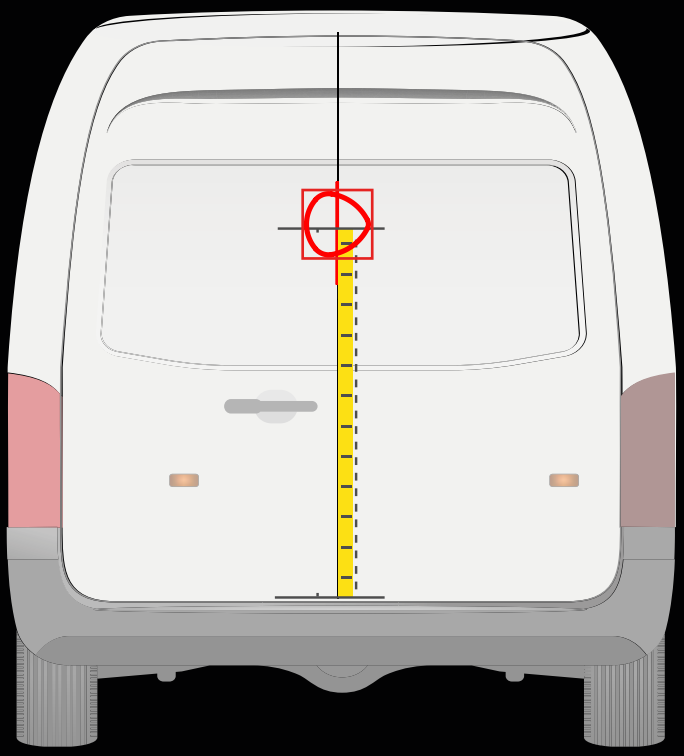

! Placez le gabarit comme indiqué ci-dessus

Distance du pare-chocs jusqu'à l'axe horizontal du gabarit	**80 cm**

INSTALLATION SUR LA PORTE LATÉRALE

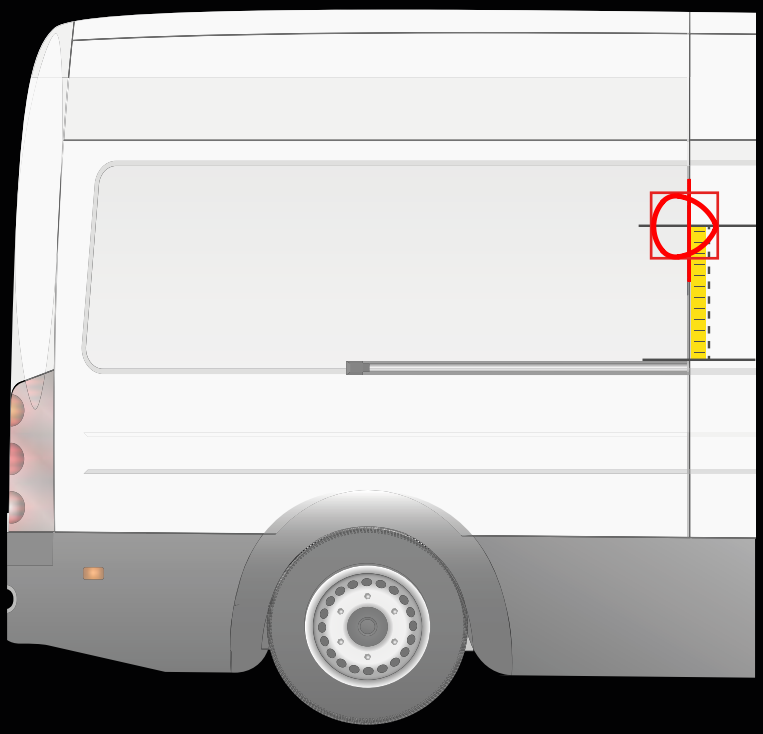

! Placez le gabarit comme indiqué ci-dessus

Distance du rail jusqu'à l'axe horizontal du gabarit	**20 cm**

BLACKSTONE

PEUGEOT

PEUGEOT PARTNER
> 2018

INSTALLATION SUR LA PORTE ARRIÈRE

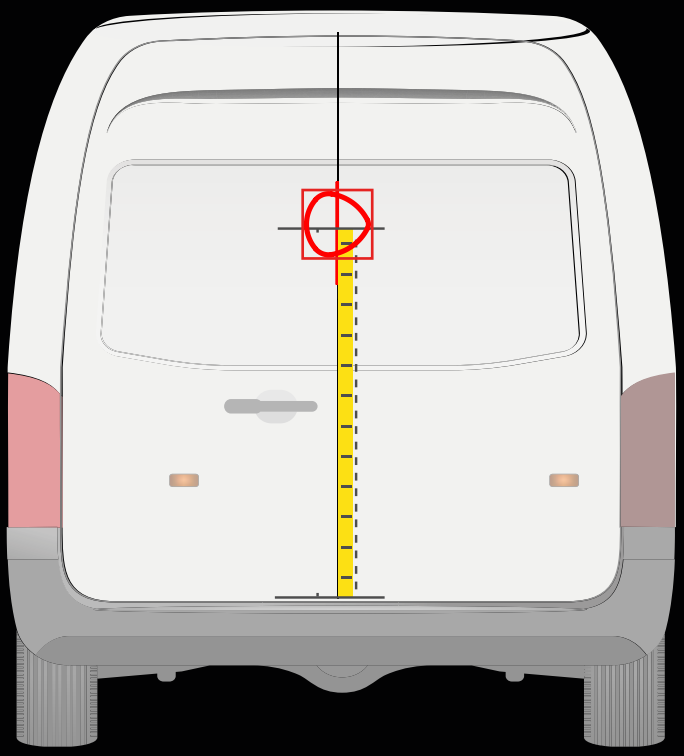

! Placez le gabarit comme indiqué ci-dessus

Distance du pare-chocs jusqu'à l'axe horizontal du gabarit	**80 cm**

INSTALLATION SUR LA PORTE LATÉRALE

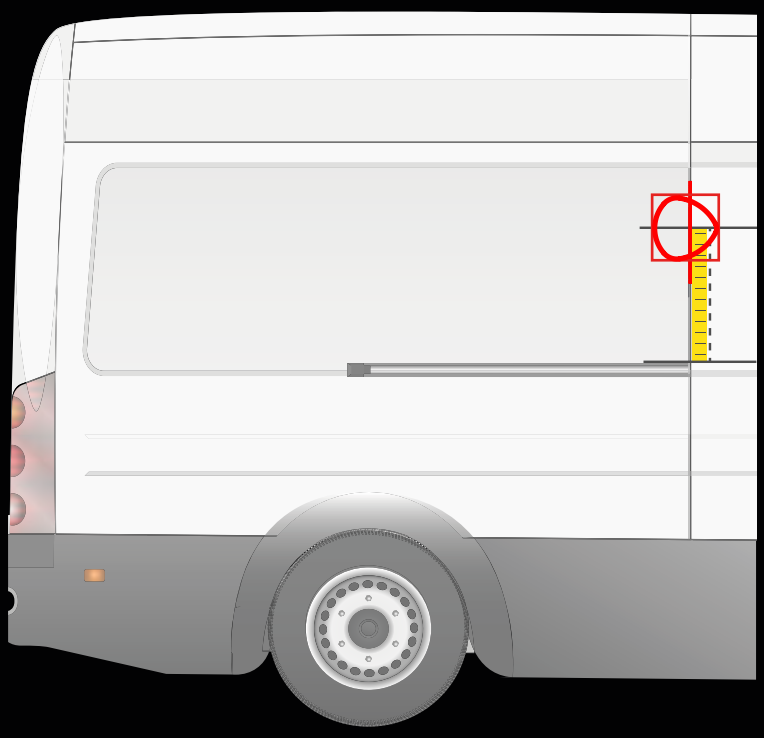

! Placez le gabarit comme indiqué ci-dessus

Distance du rail jusqu'à l'axe horizontal du gabarit	**25 cm**

BLACKSTONE

PEUGEOT

PEUGEOT EXPERT
> 2016

INSTALLATION SUR LA PORTE ARRIÈRE

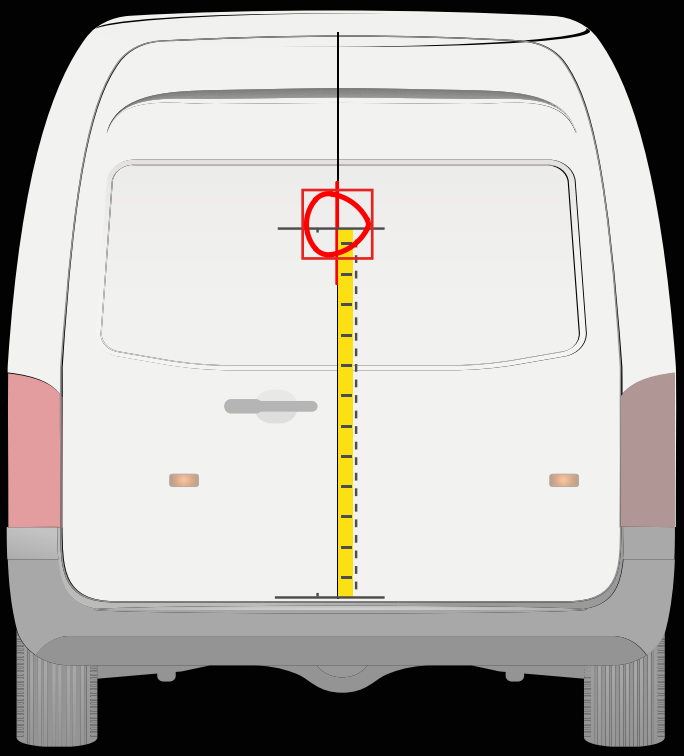

! Placez le gabarit comme indiqué ci-dessus

Distance du pare-chocs jusqu'à l'axe horizontal du gabarit	**95 cm**

INSTALLATION SUR LA PORTE LATÉRALE

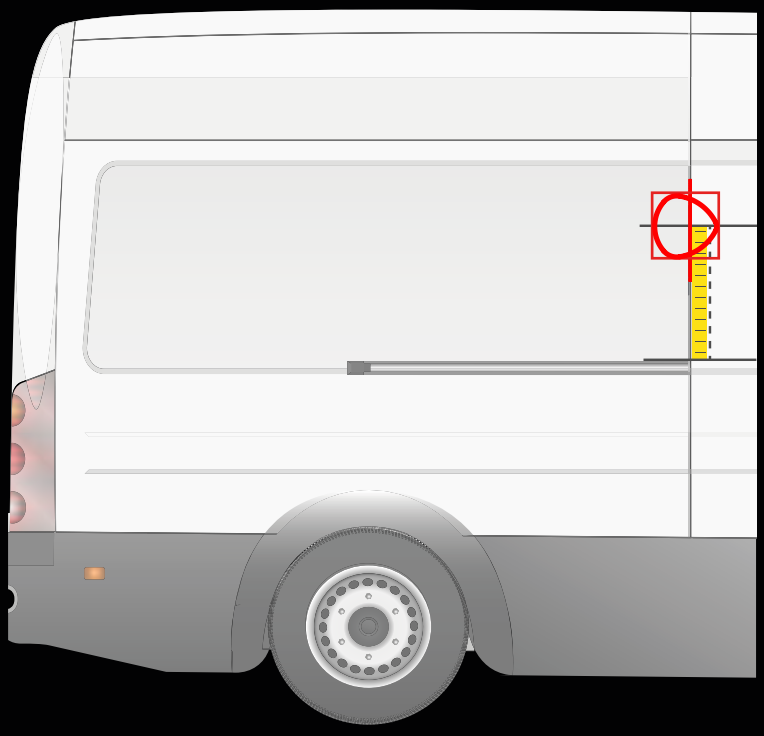

! Placez le gabarit comme indiqué ci-dessus

Distance du rail jusqu'à l'axe horizontal du gabarit	**30 cm**

BLACKSTONE

PEUGEOT

PEUGEOT BOXER
> 2014

INSTALLATION SUR LA PORTE ARRIÈRE

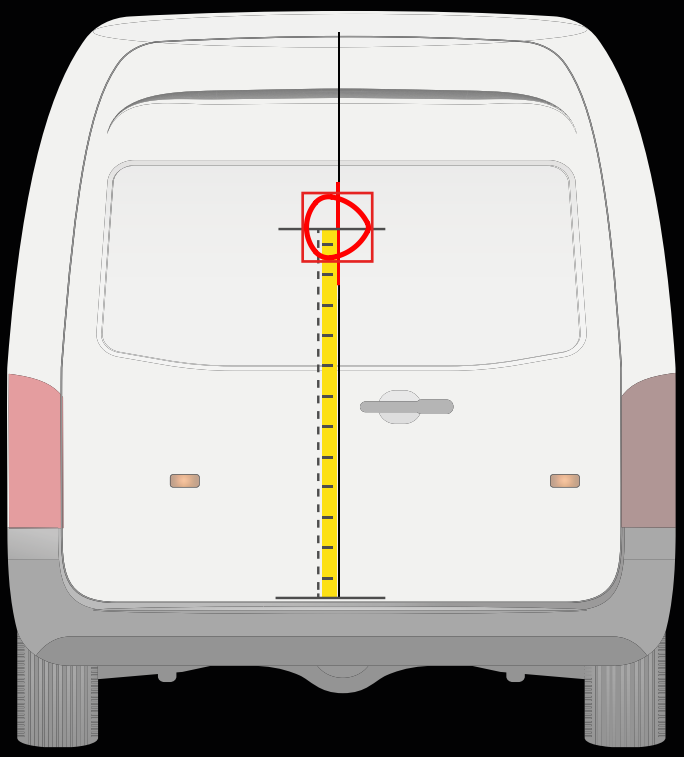

! Placez le gabarit comme indiqué ci-dessus

Distance du pare-chocs jusqu'à l'axe horizontal du gabarit	**112 cm**

INSTALLATION SUR LA PORTE LATÉRALE

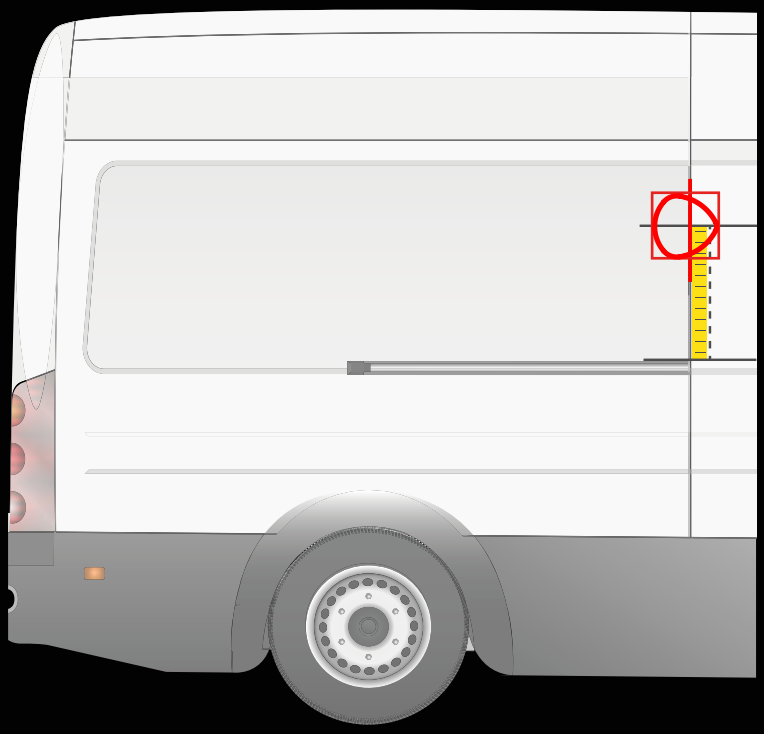

! Placez le gabarit comme indiqué ci-dessus

Distance du rail jusqu'à l'axe horizontal du gabarit	**20 cm**

BLACKSTONE

RENAULT KANGOO
2008 - 2021

INSTALLATION SUR LA PORTE ARRIÈRE

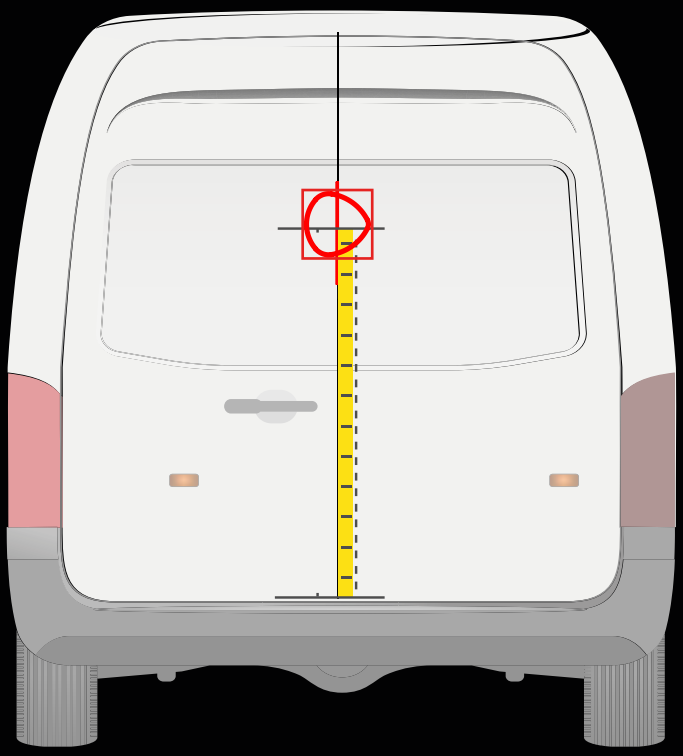

! Placez le gabarit comme indiqué ci-dessus

Distance du pare-chocs jusqu'à l'axe horizontal du gabarit	**72 cm**

INSTALLATION SUR LA PORTE LATÉRALE

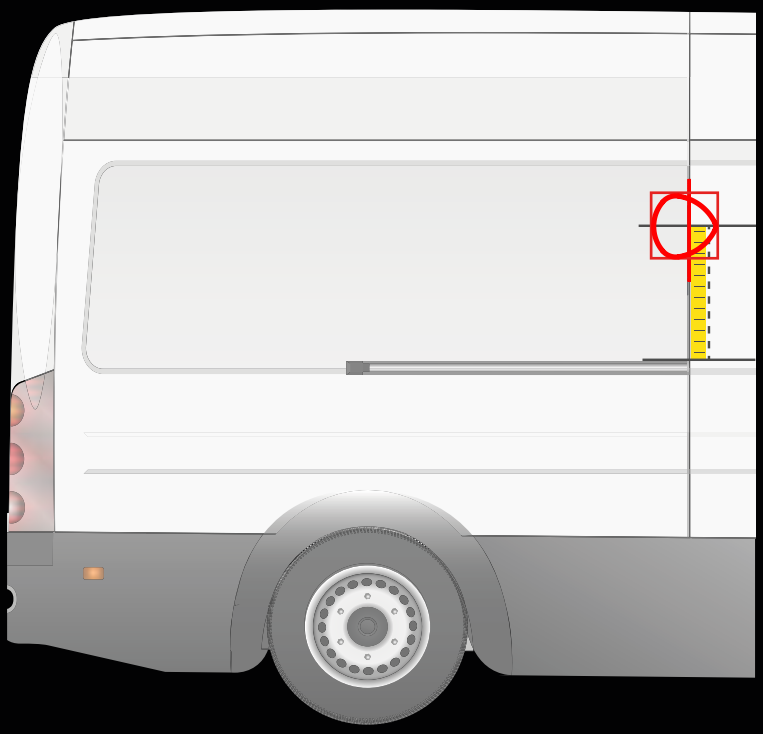

! Placez le gabarit comme indiqué ci-dessus

Distance du rail jusqu'à l'axe horizontal du gabarit	**22,5 cm**

*Pour la version "**Short**" du véhicule nous recommandons l'utilisation de cales de niveau. Référence **89530017**.

BLACKSTONE

RENAULT KANGOO VAN
> 2021

INSTALLATION SUR LA PORTE ARRIÈRE

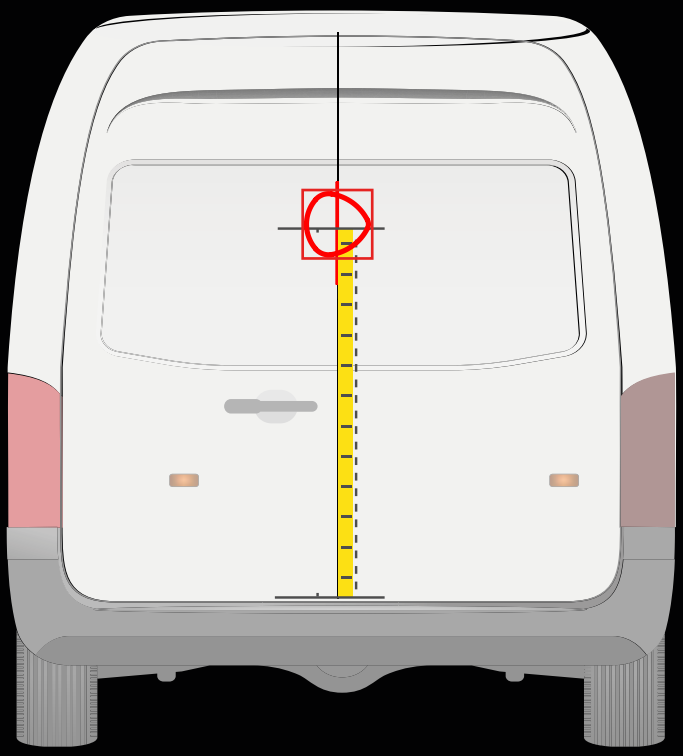

! Placez le gabarit comme indiqué ci-dessus

Distance du pare-chocs jusqu'à l'axe horizontal du gabarit	**75 cm**

INSTALLATION SUR LA PORTE LATÉRALE

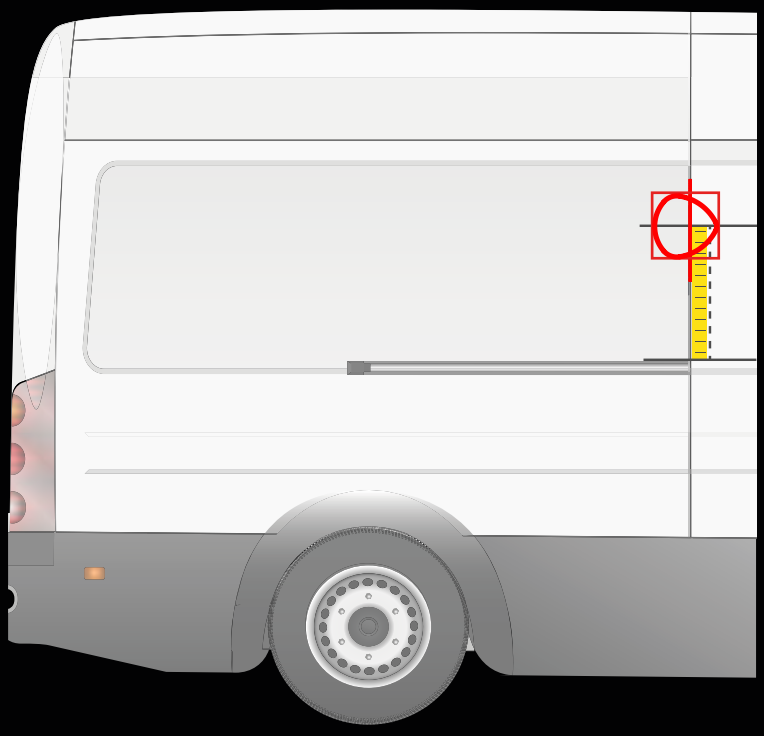

! Placez le gabarit comme indiqué ci-dessus

Distance du rail jusqu'à l'axe horizontal du gabarit	**24 cm**

BLACKSTONE

RENAULT EXPRESS VAN > 2020

INSTALLATION SUR LA PORTE ARRIÈRE

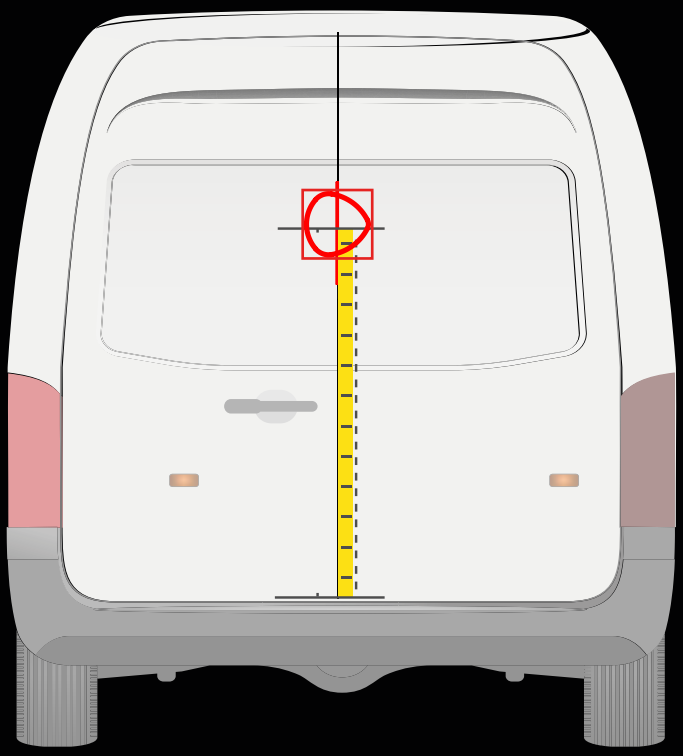

! Placez le gabarit comme indiqué ci-dessus

Distance du pare-chocs jusqu'à l'axe horizontal du gabarit	**80 cm**

INSTALLATION SUR LA PORTE LATÉRALE

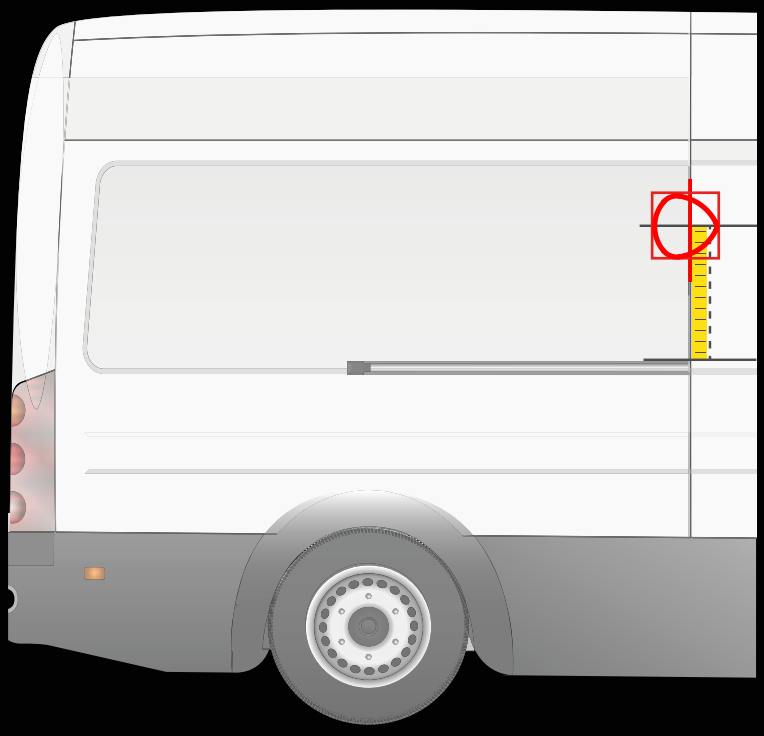

! Placez le gabarit comme indiqué ci-dessus

Distance du rail jusqu'à l'axe horizontal du gabarit	**20 cm**

BLACKSTONE

RENAULT TRAFIC
> 2014

INSTALLATION SUR LA PORTE ARRIÈRE

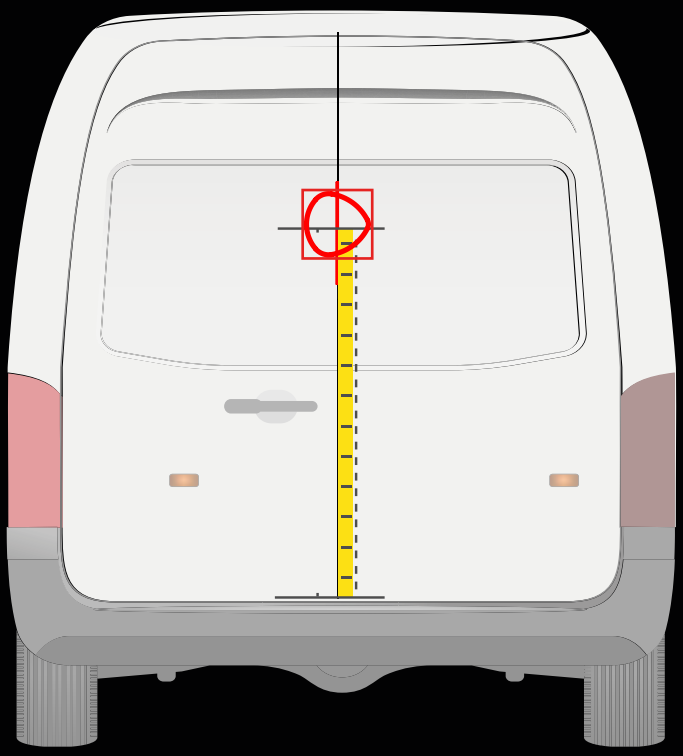

! Placez le gabarit comme indiqué ci-dessus

Distance du pare-chocs jusqu'à l'axe horizontal du gabarit	**84 cm**

INSTALLATION SUR LA PORTE LATÉRALE

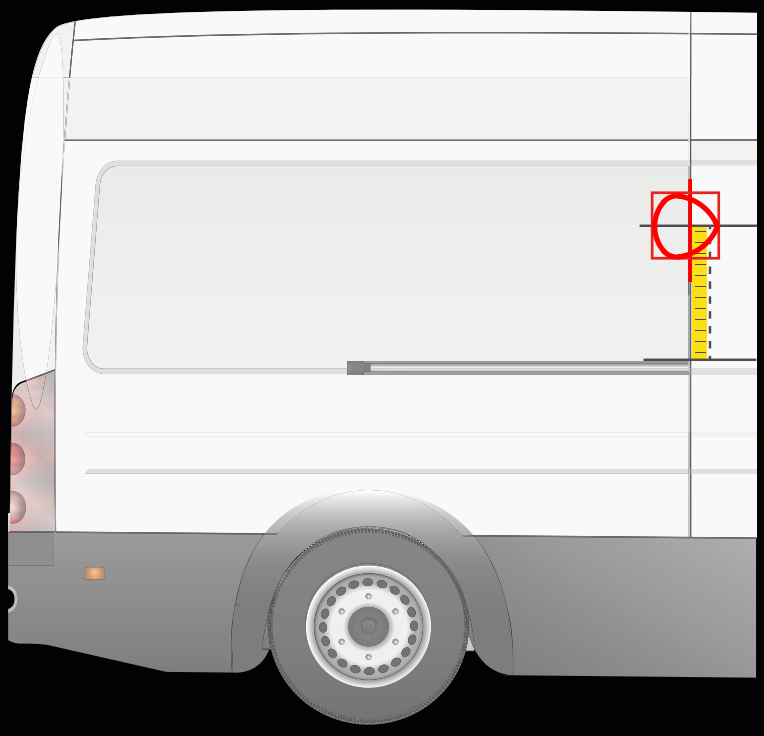

! Placez le gabarit comme indiqué ci-dessus

Distance du rail jusqu'à l'axe horizontal du gabarit	**30 cm**

BLACKSTONE

RENAULT MASTER
> 2019

INSTALLATION SUR LA PORTE ARRIÈRE

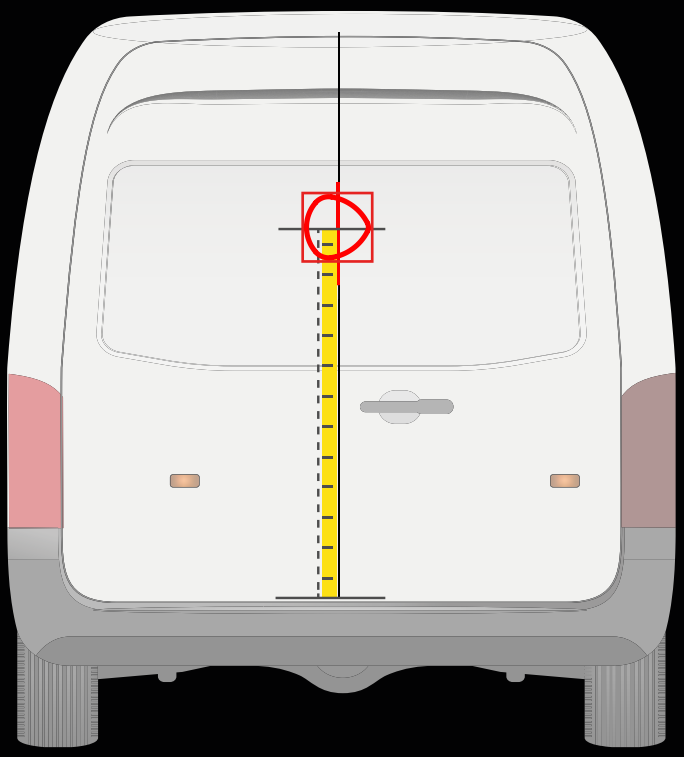

! Placez le gabarit comme indiqué ci-dessus

Distance du pare-chocs jusqu'à l'axe horizontal du gabarit	**110 cm**

INSTALLATION SUR LA PORTE LATÉRALE

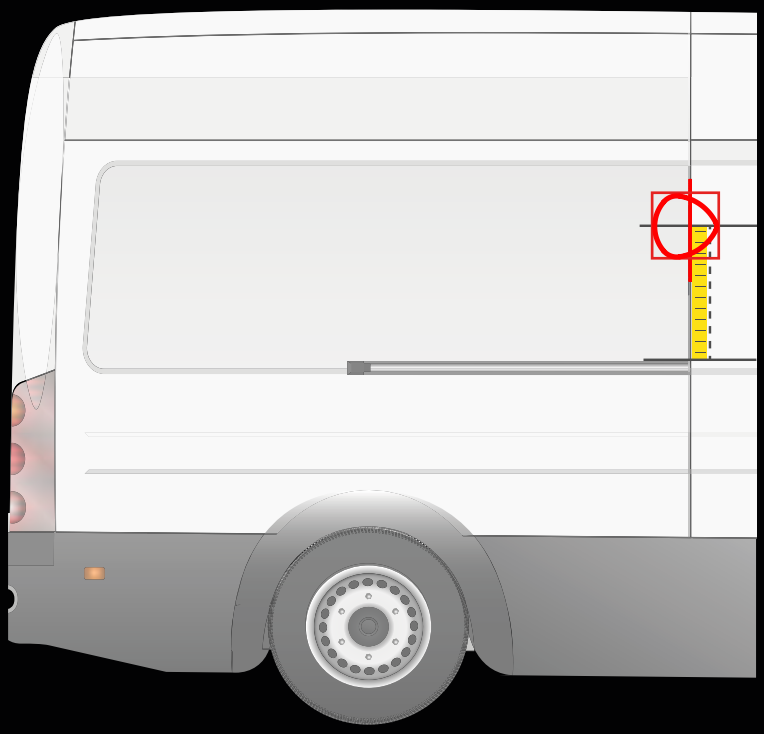

! Placez le gabarit comme indiqué ci-dessus

Distance du rail jusqu'à l'axe horizontal du gabarit	**20 cm**

BLACKSTONE

TOYOTA

TOYOTA PROACE CITY > 2020

INSTALLATION SUR LA PORTE ARRIÈRE

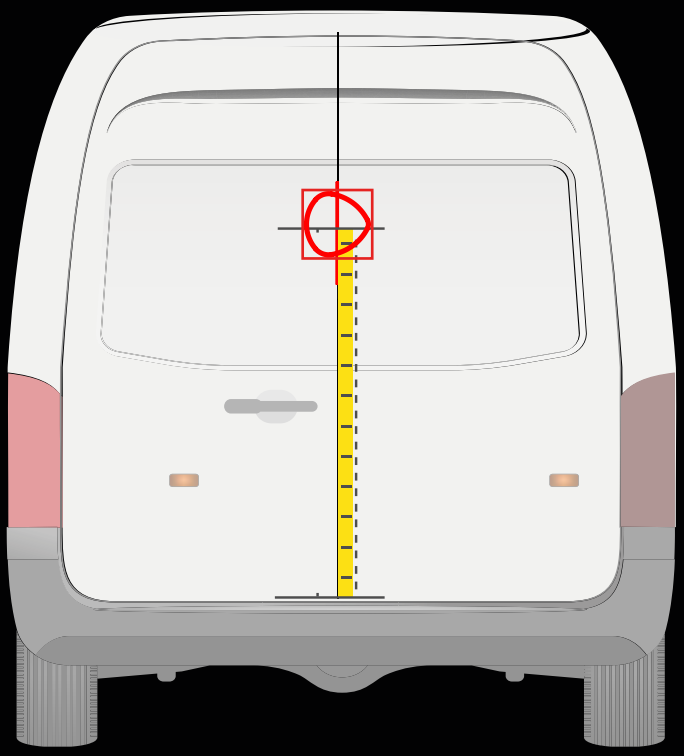

! Placez le gabarit comme indiqué ci-dessus

Distance du pare-chocs jusqu'à l'axe horizontal du gabarit	**80 cm**

INSTALLATION SUR LA PORTE LATÉRALE

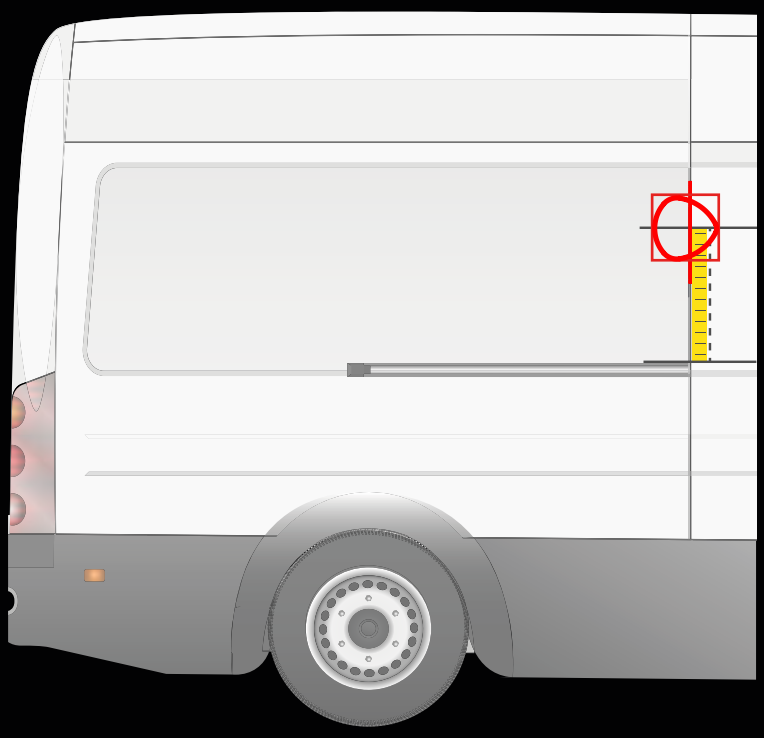

! Placez le gabarit comme indiqué ci-dessus

Distance du rail jusqu'à l'axe horizontal du gabarit	**25 cm**

BLACKSTONE

TOYOTA

TOYOTA PROACE > 2016

INSTALLATION SUR LA PORTE ARRIÈRE

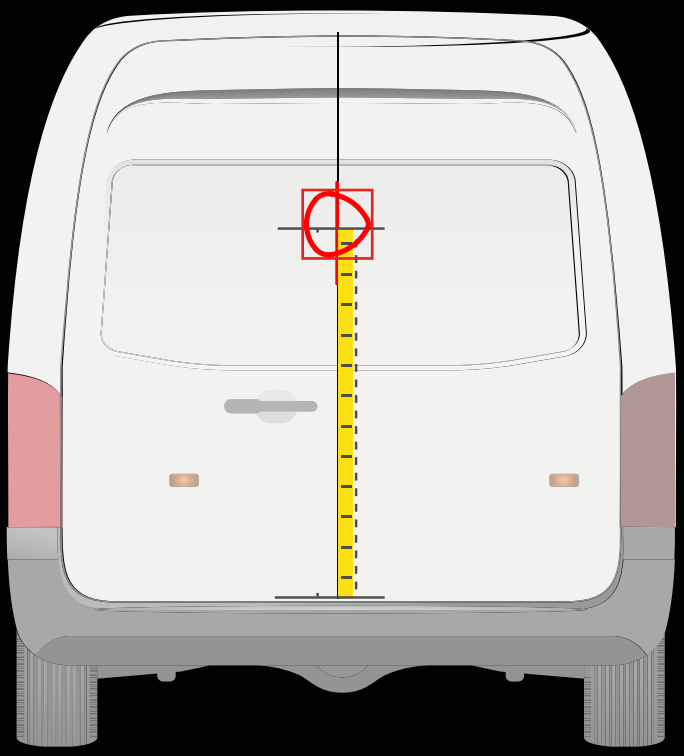

! Placez le gabarit comme indiqué ci-dessus

Distance du pare-chocs jusqu'à l'axe horizontal du gabarit	**95 cm**

INSTALLATION SUR LA PORTE LATÉRALE

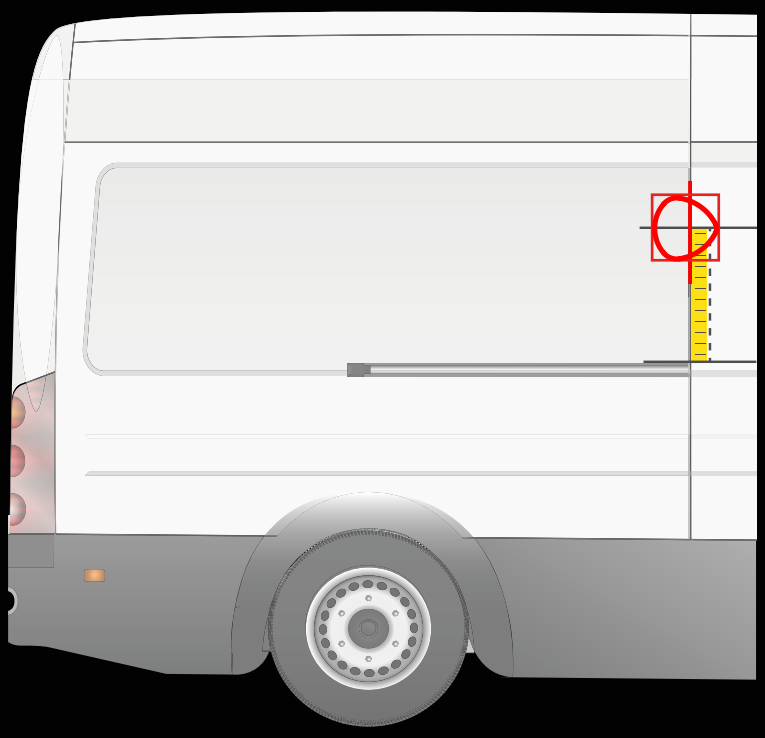

! Placez le gabarit comme indiqué ci-dessus

Distance du rail jusqu'à l'axe horizontal du gabarit	**30 cm**

BLACKSTONE

VOLKSWAGEN CADDY
2021 - 2024

INSTALLATION SUR LA PORTE ARRIÈRE

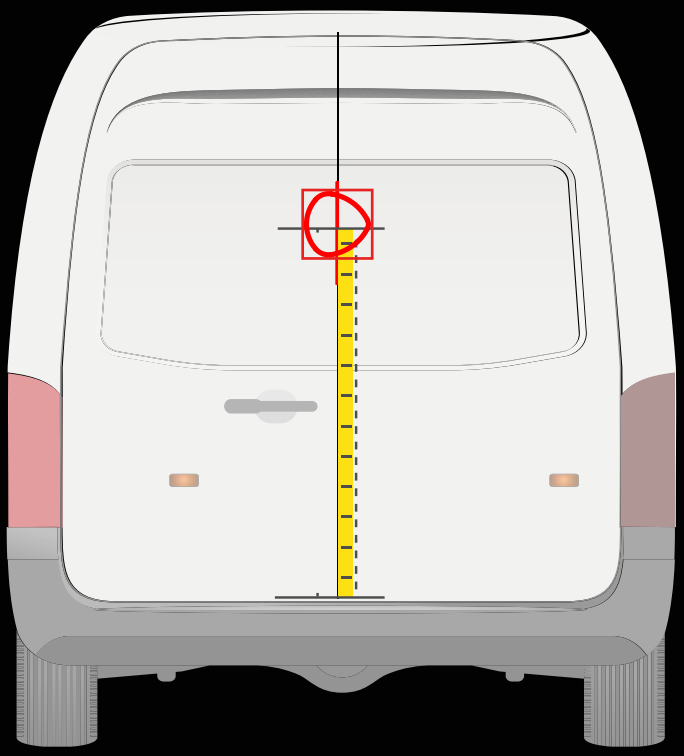

! Placez le gabarit comme indiqué ci-dessus

Distance du pare-chocs jusqu'à l'axe horizontal du gabarit	**70 cm**

INSTALLATION SUR LA PORTE LATÉRALE

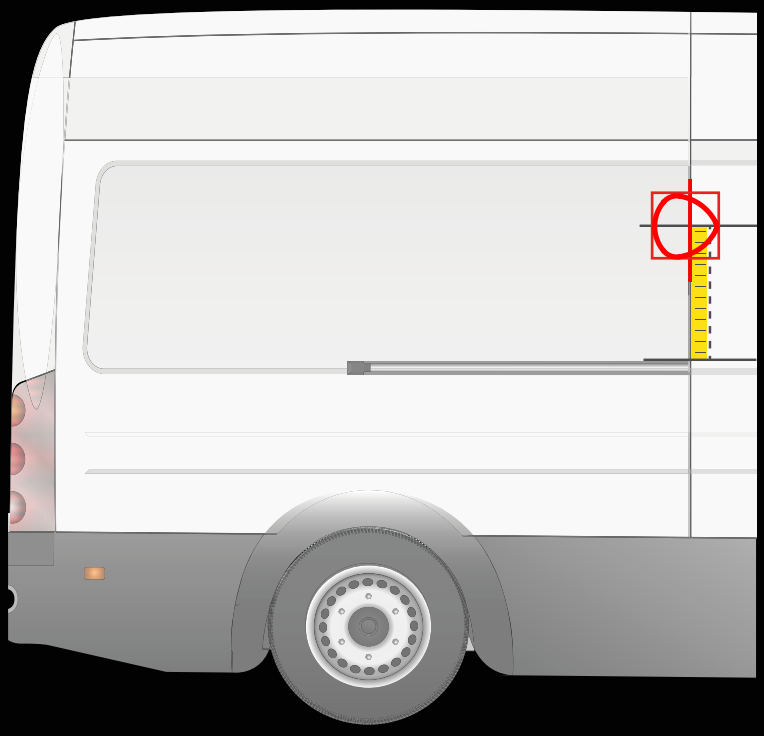

! Placez le gabarit comme indiqué ci-dessus

Distance du rail jusqu'à l'axe horizontal du gabarit	**10 cm**

BLACKSTONE

VOLKSWAGEN CADDY
> 2024

INSTALLATION SUR LA PORTE ARRIÈRE

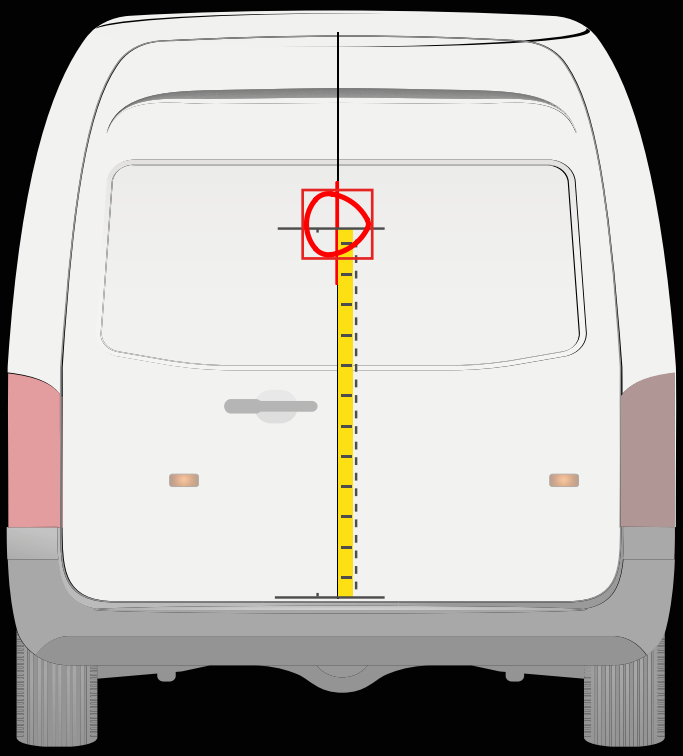

! Placez le gabarit comme indiqué ci-dessus

Distance du pare-chocs jusqu'à l'axe horizontal du gabarit	**85 cm**

INSTALLATION SUR LA PORTE LATÉRALE

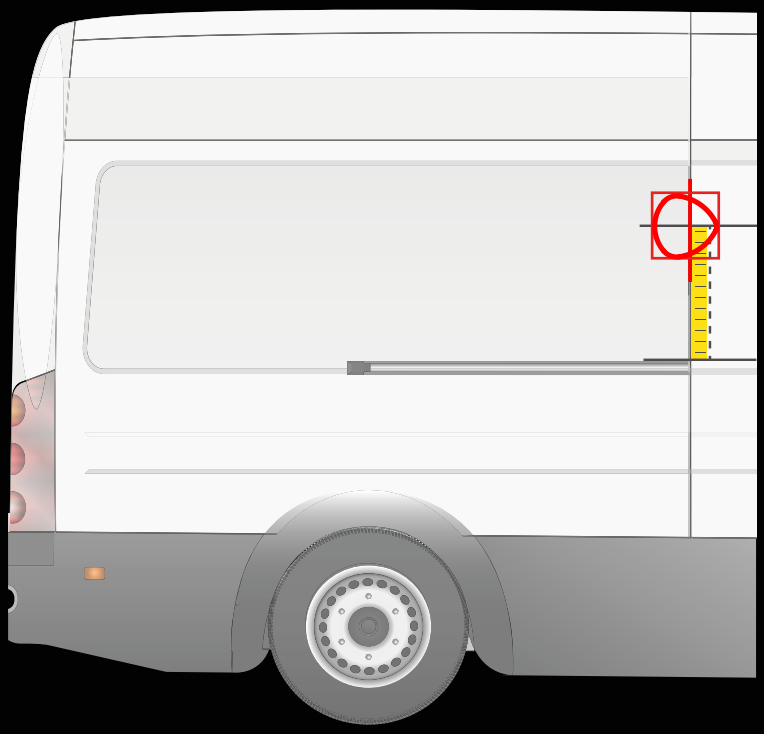

! Placez le gabarit comme indiqué ci-dessus

Distance du rail jusqu'à l'axe horizontal du gabarit	**20 cm**

BLACKSTONE

VOLKSWAGEN TRANSPORTER > 2014

INSTALLATION SUR LA PORTE ARRIÈRE

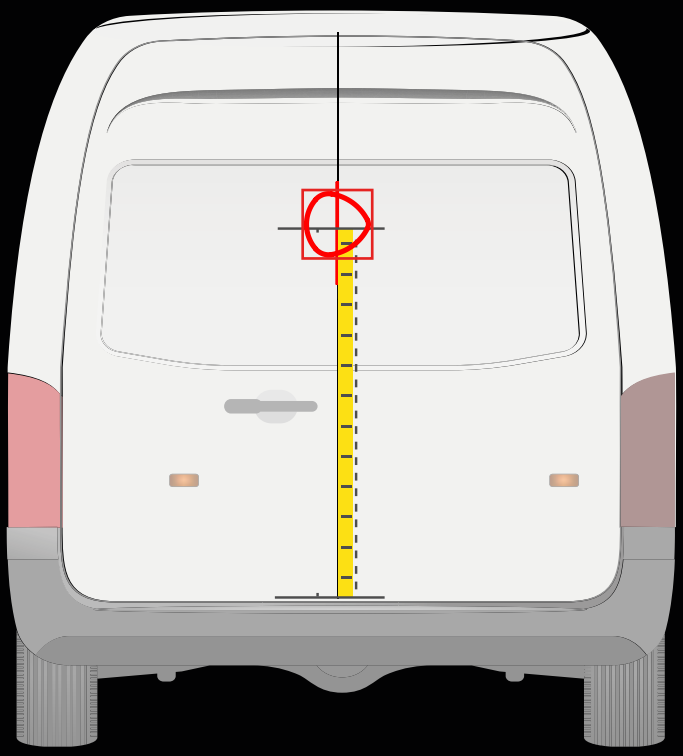

! Placez le gabarit comme indiqué ci-dessus

Distance du pare-chocs jusqu'à l'axe horizontal du gabarit	**95 cm**

INSTALLATION SUR LA PORTE LATÉRALE

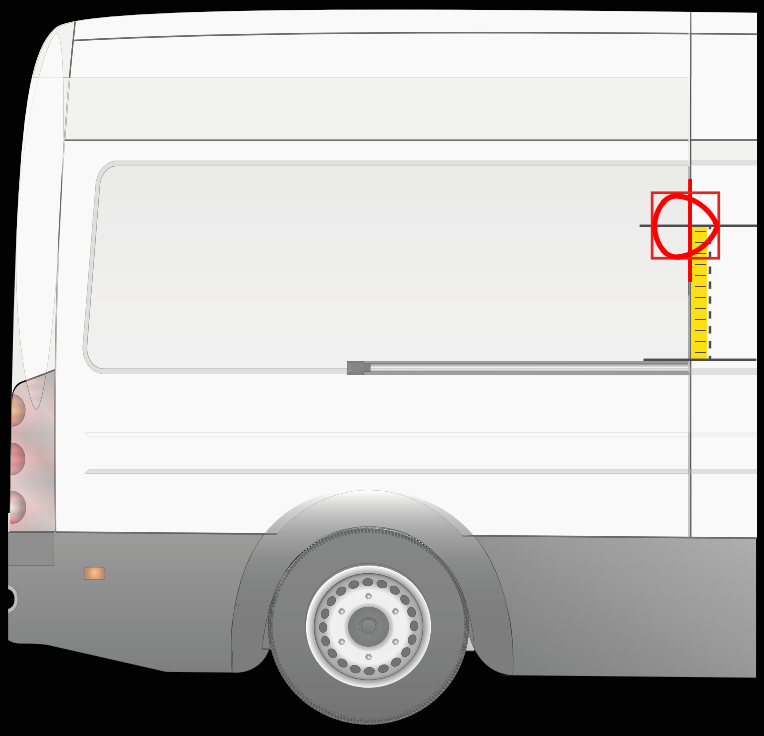

! Placez le gabarit comme indiqué ci-dessus

Distance du rail jusqu'à l'axe horizontal du gabarit	**40 cm**

BLACKSTONE

VOLKSWAGEN ID-BUZZ
> 2022

INSTALLATION SUR LA PORTE ARRIÈRE

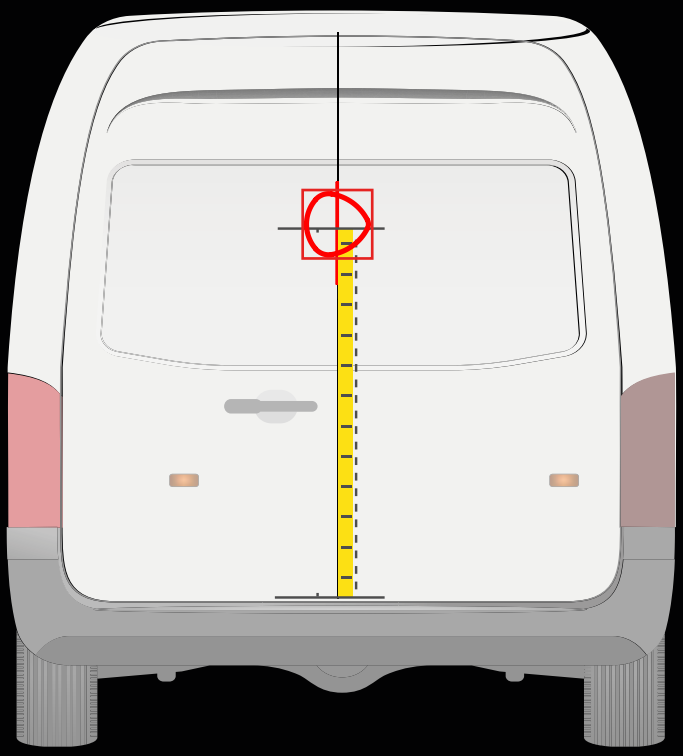

! Placez le gabarit comme indiqué ci-dessus

Distance du pare-chocs jusqu'à l'axe horizontal du gabarit	**90 cm**

INSTALLATION SUR LA PORTE LATÉRALE

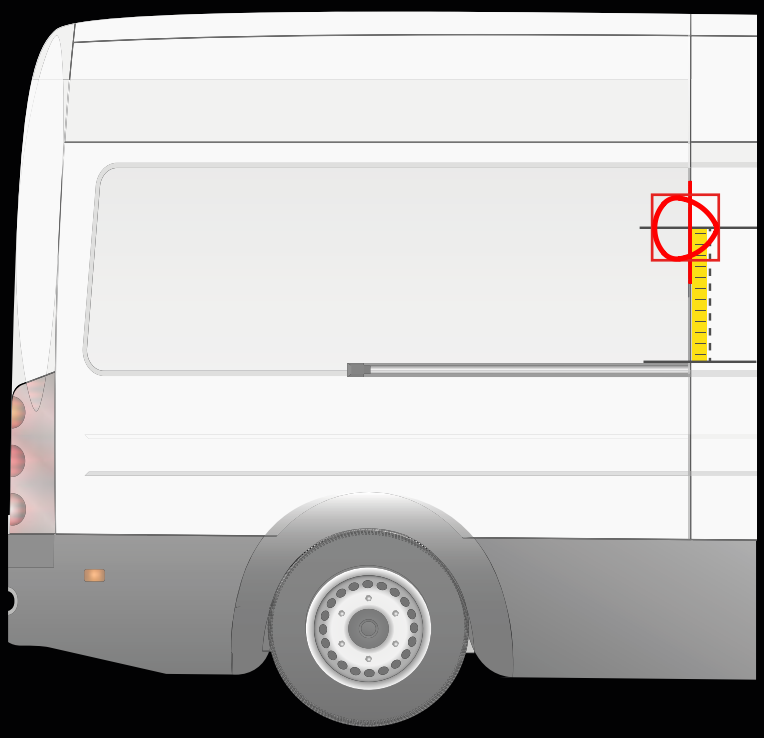

! Placez le gabarit comme indiqué ci-dessus

Distance du rail jusqu'à l'axe horizontal du gabarit	**20 cm**

BLACKSTONE

VOLKSWAGEN CRAFTER > 2016

INSTALLATION SUR LA PORTE ARRIÈRE

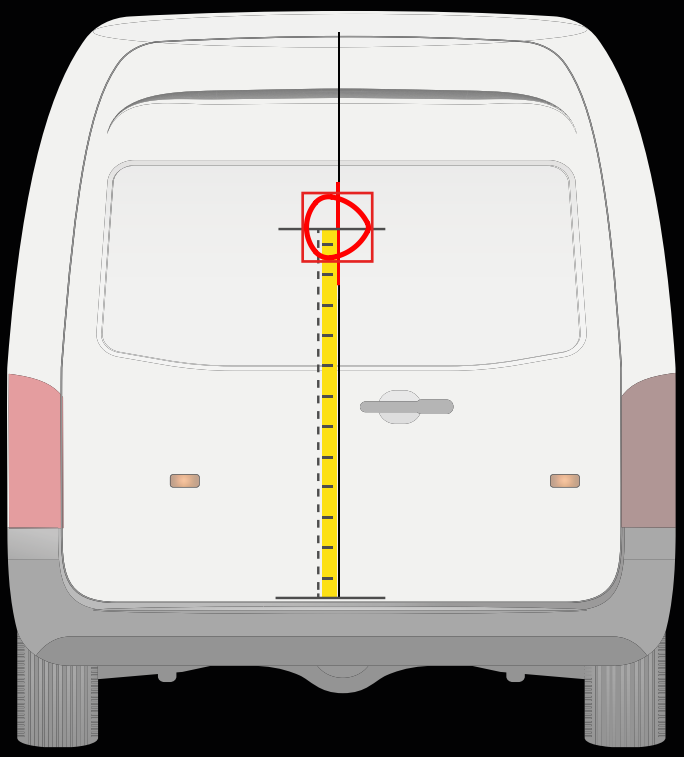

! Placez le gabarit comme indiqué ci-dessus

Distance du pare-chocs jusqu'à l'axe horizontal du gabarit	**140 cm**

INSTALLATION SUR LA PORTE LATÉRALE

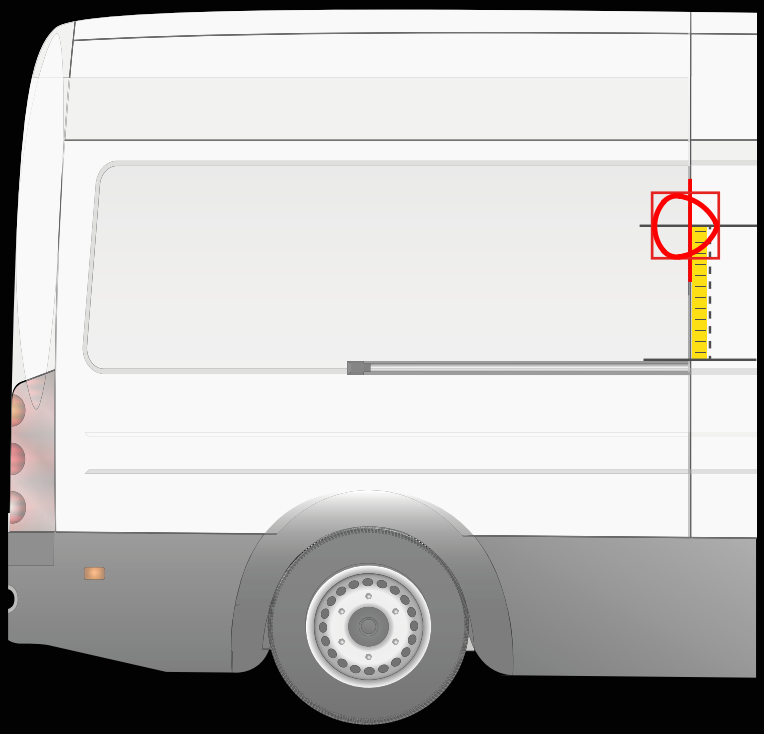

! Placez le gabarit comme indiqué ci-dessus

Distance du rail jusqu'à l'axe horizontal du gabarit	**20 cm**